

ПРЕЗЕНТАЦИЯ ДЛЯ ИНВЕСТОРОВ

19. 02. 2026 г.



ОГРАНИЧЕНИЕ ОТВЕТСТВЕННОСТИ

Заявление об ограничении ответственности

Данная презентация подготовлена АО «Авто Финанс Банк» (далее - «Банк») на основании данных, содержащихся в годовой / полугодовой финансовой отчетности Банка. Вся информация, содержащаяся в ней (далее – «Презентация»), не являются:

- предложением приобрести какие-либо ценные бумаги или совершить иные сделки, операции с ними;
- приглашением делать предложения о приобретении каких-либо ценных бумаг или о совершении иных сделок либо операций с ними;
- рекламой ценных бумаг в Российской Федерации;
- побуждением или рекомендацией к совершению сделок или операций;

а также не подлежат истолкованию в качестве таковых.

Ни настоящая Презентация, ни какая-либо ее часть не являются основанием для заключения какой-либо сделки или возникновения какого-либо обязательства, они не могут быть использованы в связи с какими-либо сделками или обязательствами или служить стимулом к заключению каких-либо сделок или принятию каких-либо обязательств. Ни настоящая Презентация, ни какая-либо ее часть не должны служить основанием для принятия каких бы то ни было инвестиционных решений, осуществления прав по ценным бумагам.

Предоставление настоящей Презентации не подразумевает инвестиционного консультирования (в значении, определенном в законодательстве Российской Федерации (в том числе, в Федеральном законе от 22 апреля 1996 года № 39-ФЗ «О рынке ценных бумаг»). Информация, приведенная в настоящей Презентации, не является индивидуальной инвестиционной рекомендацией, и финансовые инструменты либо операции, упомянутые в ней, могут не соответствовать инвестиционному профилю и инвестиционным целям (ожиданиям) адресата Презентации.

Определение соответствия финансового инструмента либо операции интересам адресата Презентации, инвестиционным целям, инвестиционному горизонту и уровню допустимого риска является задачей адресата Презентации.

Компания не рекомендует использовать Презентацию в качестве единственного источника информации при принятии инвестиционного решения. Инвестирование в ценные бумаги связано с риском неблагоприятного изменения их цен, а также с рисками наступления определенных событий, которые могут повлиять на стоимость принадлежащих адресату Презентации финансовых инструментов.

УСТОЙЧИВЫЕ ПОЗИЦИИ НА РЫНКЕ

13 ЛЕТ

СПЕЦИАЛИЗИРОВАННЫЙ
АВТОФИНТЕХ

БАНК №1

В ПРОГРАММЕ LADA FINANCE ПО
КОЛИЧЕСТВУ ВЫДАННЫХ
АВТОКРЕДИТОВ НА АВТОМОБИЛИ
ЛАДА

#17 100 НАДЕЖНЫХ

БАНКОВ. РЕЙТИНГ
FORBES — 2026

ТОП-50 (#42)**

БАНКОВ ПО РАЗМЕРУ
АКТИВОВ НА 31.12.2025

ВЫСОКИЕ РЕЙТИНГИ КРЕДИТОСПОСОБНОСТИ



AA (ПОЗИТИВНЫЙ)

ПОДТВЕРЖДЕН 06.10.2025



AA (СТАБИЛЬНЫЙ)

ПОДТВЕРЖДЕН 10.12.2025

РОСТ И ЭФФЕКТИВНОСТЬ*

АКТИВЫ
МЛРД РУБ **192,8**
+11,1% г/г

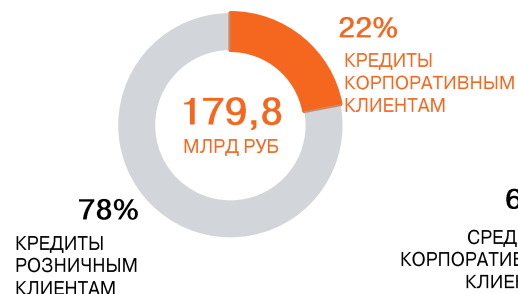
КАПИТАЛ
МЛРД РУБ **33,5**
+2,2% г/г

ЧИСТАЯ ПРИБЫЛЬ
МЛРД РУБ **4,2**
+5,4% г/г

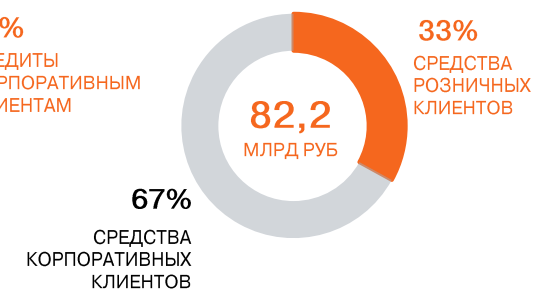
ROE
ВОЗВРАТ НА
КАПИТАЛ **12,7%**

СТРУКТУРА БИЗНЕСА*

КРЕДИТЫ КЛИЕНТАМ



СРЕДСТВА КЛИЕНТОВ

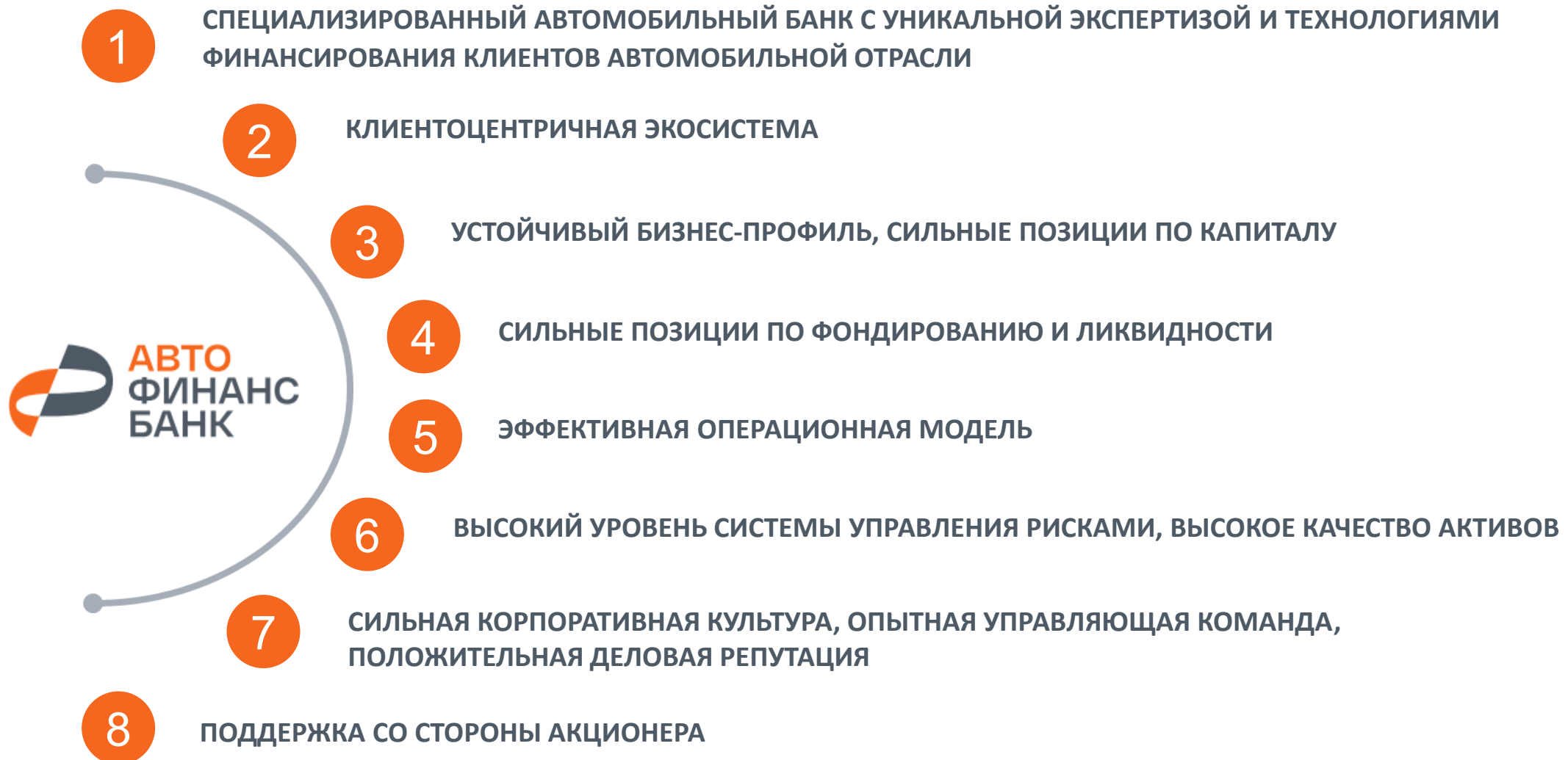


Источник: данные Компании

*Финансовая отчетность МСФО Акционерного общества «Авто Финанс Банк» за год, закончившийся **31 декабря 2025 г.**, с заключением независимого аудитора

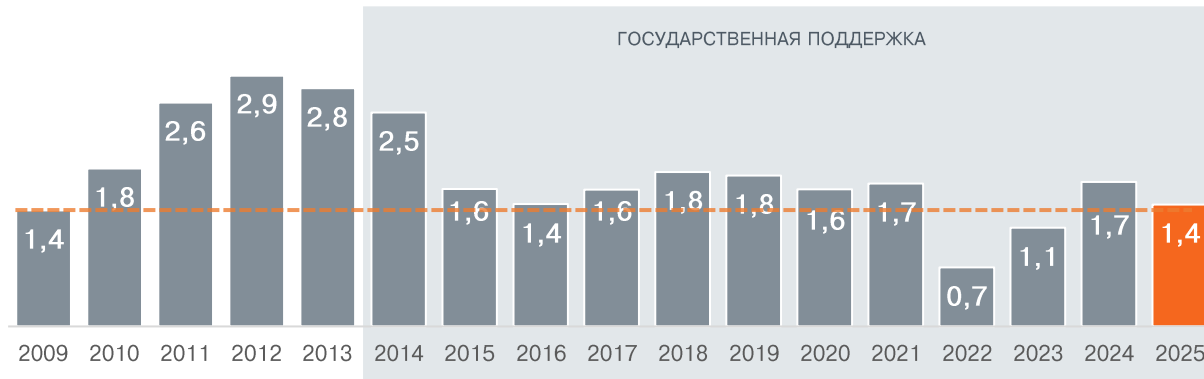
**Рейтинг Интерфакс

ФАКТОРЫ ИНВЕСТИЦИОННОЙ ПРИВЛЕКАТЕЛЬНОСТИ



ДИНАМИКА АВТОМОБИЛЬНОГО РЫНКА РФ

ПРОДАЖИ НОВЫХ ЛЕГКОВЫХ АВТОМОБИЛЕЙ, МЛН ШТ.



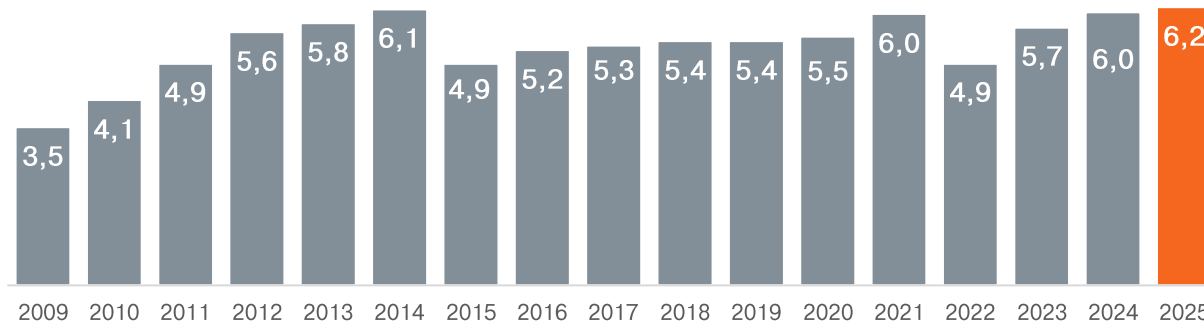
За 2025 год рынок новых автомобилей 1,41 млн а/м (-16%)

В 2024 году 1,68 млн а/м (+46%)

В сегменте новых автомобилей рост продаж обеспечивается за счет роста предоставления кредитов

Государственные программы поддержки локализованных автомобилей стимулируют спрос

ПРОДАЖИ АВТОМОБИЛЕЙ С ПРОБЕГОМ, МЛН ШТ.



За 2025 год 6,15 млн а/м (+2%) рынок авто с пробегом

В 2024 году 6,04 млн а/м (+6%)

В сегменте продаж автомобилей с пробегом наблюдается рост доли кредитных продаж

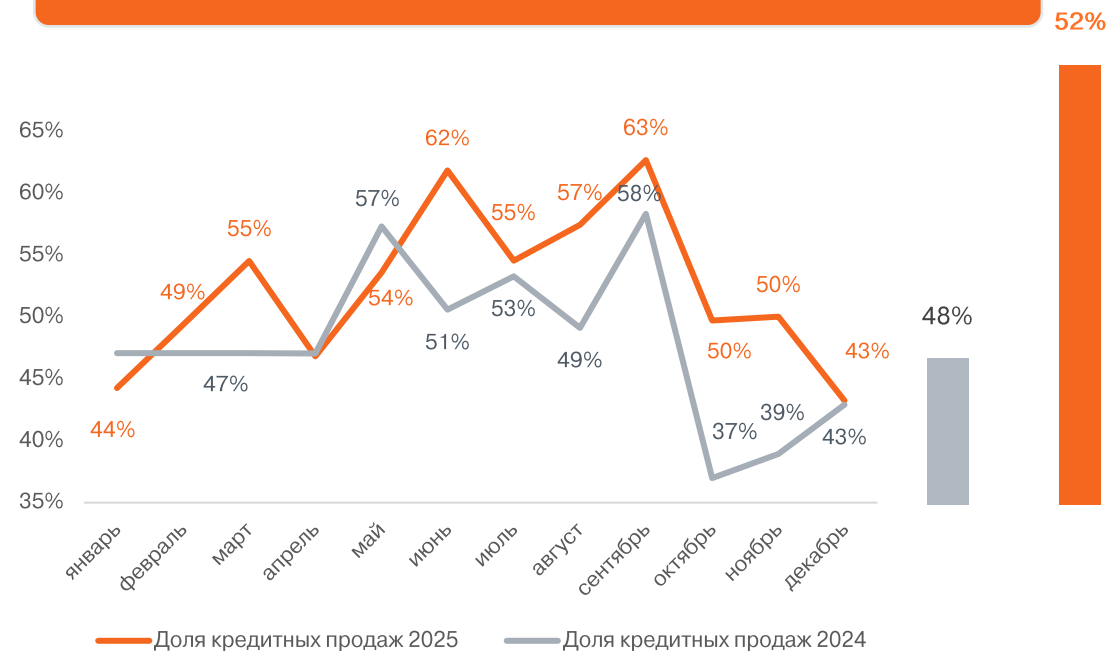
Увеличивается роль дилерских центров на рынке автомобилей с пробегом, в том числе за счет развития сервисных гарантий

РЫНОК НОВЫХ АВТОМОБИЛЕЙ РФ

ТОП БРЕНДОВ ЗА 2025 ГОД



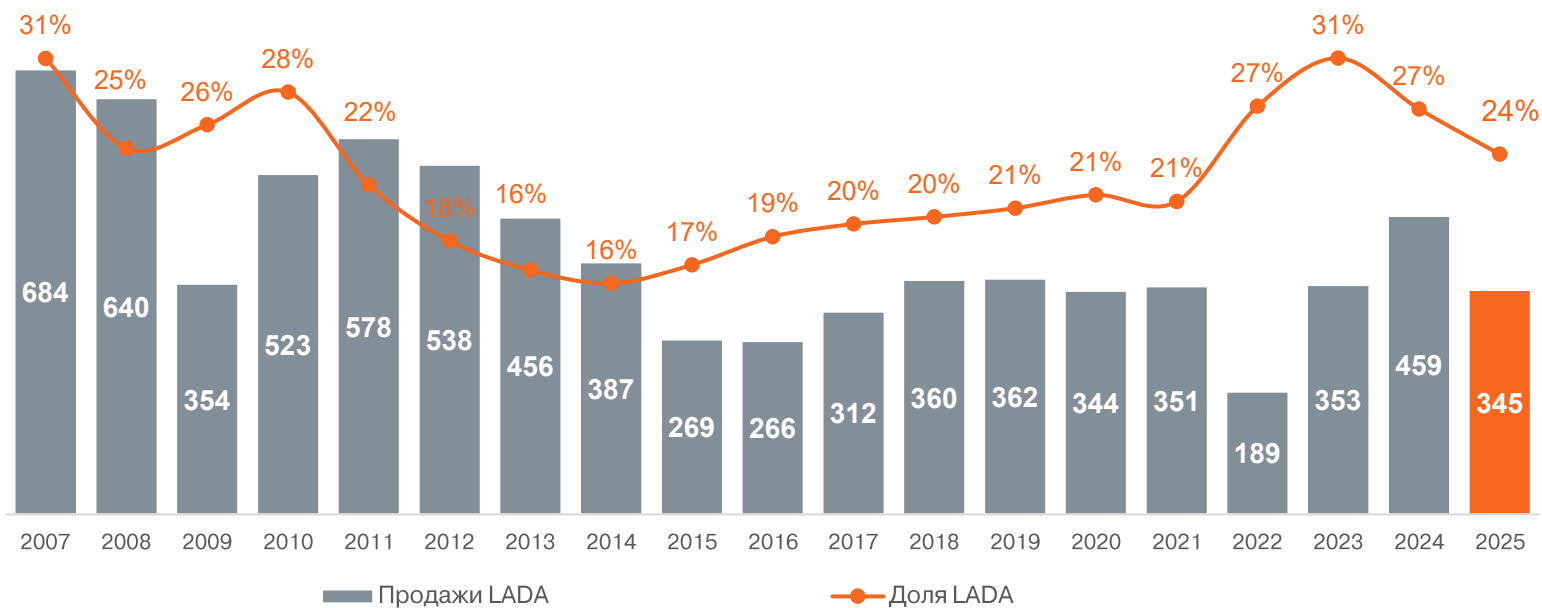
ДОЛЯ КРЕДИТНЫХ ПРОДАЖ



- LADA сохраняет лидирующие позиции с долей рынка по итогам 2025 года 24,4%
- Рост доли в продажах за счет автокредитов до 52% с 48% на фоне повышения стоимости автомобилей

LADA НА АВТОМОБИЛЬНОМ РЫНКЕ РФ

ПРОДАЖИ И ДОЛЯ АВТОМОБИЛЕЙ LADA, ТЫС. ШТ. И %



За 2025 год продано а/м LADA
345 тыс. (-25% г/г)

В 2024 продано а/м LADA **459 тыс.**

Доля рынка LADA **24%** за 2025 год

Источник: Автостат

РЕЗУЛЬТАТЫ РОЗНИЧНОГО БИЗНЕСА ЗА 2025 ГОД

профинансировано автомобилей
в кредит

136

тысяч



сумма выданных
автокредитов

110

млрд руб.

57 %

наши кредиты в розничных
продажах АВТОВАЗА

-20% ПО ГОСПРОГРАММЕ
НА ВСЕ LADA



LADA VESTA

за 9 000^Р В МЕСЯЦ*

* 9000 руб. — ежемесячный платеж по кредиту в АО «Авто Финанс Банк» (лицензия Банка России №170 от 06.09.2023 г.) по программе ONLINE VESTA EXCLUSIVE, действующей при покупке нового автомобиля LADA VESTA (ТС) 2023 г.в. с механической коробкой передач, параметры расчета: стоимость ТС — 1 329 900 руб. (с учетом выгоды 180 000 руб. по акциям «Покорим в полтайти» и «LADA Финанс»), персональный взнос — 25,5%, сумма кредита — 447 800 руб., срок кредита — 7 лет, валюта — рубль РФ, ставка в договоре — 16,4%, пс/кот 0, 149% до 40, 252% годовых, расчет платежа произведен на 24 мая 2024 г. является предварительным и может отличаться от фактического при изменении параметров кредита. Предложение действует при условии одновременного оформления на ТС договора имущественного страхования каско в любых страховых компаниях, выбранных заемщиком и соответствующих требованиям банка. При расторжении договора имущественного страхования каско процентная ставка увеличивается на 1% годовых. Возврат кредита — ежемесячные (аннуитетные) платежи. Обеспечение — залог приобретаемого автомобиля. Действительно до 30.06.2024. Предложение ограничено, не оферта. Подробности по тел. 8-800-700-52-32.

Название дилера
8 800 700 52 32
Адрес: город, улица, дом, корпус (строение)
dealername.lada.ru



КЛЮЧЕВЫЕ ДОСТИЖЕНИЯ ЗА 2025 ГОД

1. БАНК ВХОДИТ В ТОП-5 ПО ОБЪЕМУ ВЫДАНЫХ АВТОКРЕДИТОВ

2. РОСТ РОЗНИЧНОГО КРЕДИТНОГО ПОРТФЕЛЯ +48%

2.1. КРЕДИТНЫЕ ПРОГРАММЫ НА НОВЫЕ LADA В ПАРТНЁРСТВЕ С АВТОВАЗ

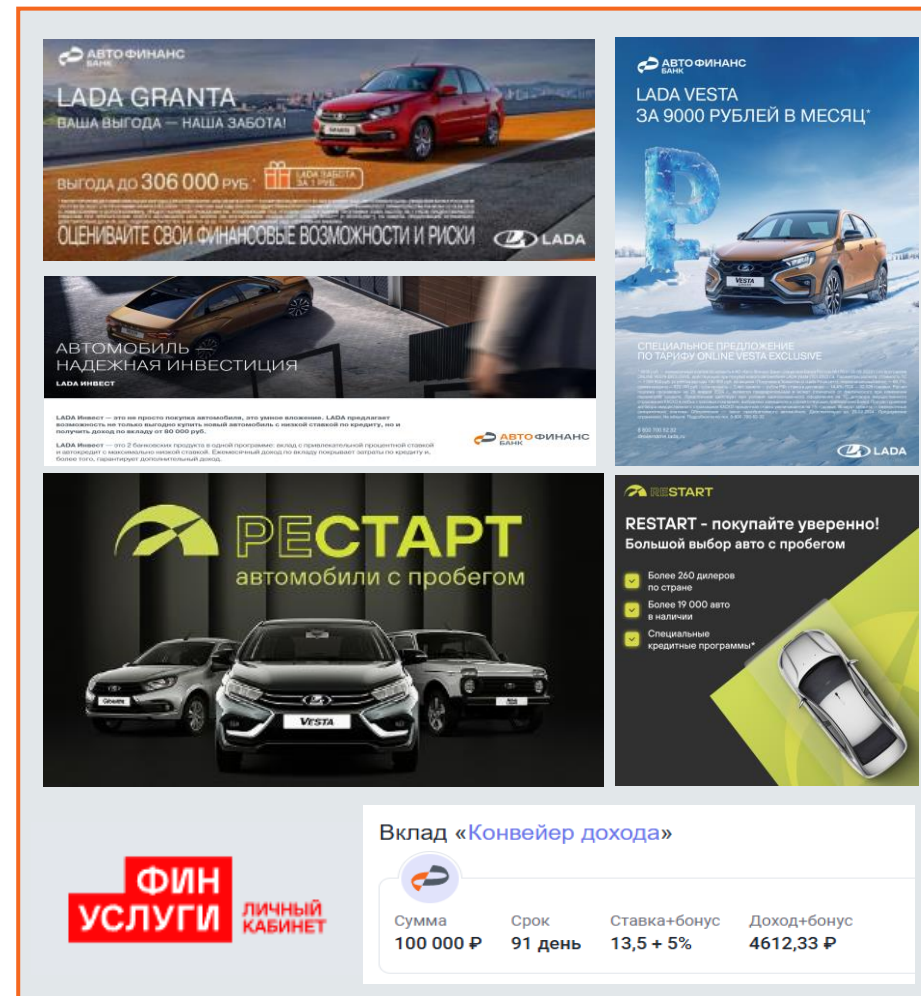
2.2. БОЛЕЕ 61 000 КРЕДИТОВ ВЫДАНО ПО ГОС.ПРОГРАММЕ В 2025 ГОДУ

2.3. ПОДКЛЮЧЕНО БОЛЕЕ 328 ДИЛЕРОВ LADA К МАРКЕТПЛЕЙСУ RESTART

ДОСТУПНО 19 000 СЕРТИФИЦИРОВАННЫХ АВТОМОБИЛЕЙ С ПРОБЕГОМ


ВЫДАНО 7 683 КРЕДИТА НА АВТОМОБИЛИ С ПРОБЕГОМ


3. РОСТ ВКЛАДОВ ФИЗИЧЕСКИХ ЛИЦ +64%



АВТОФИНАНС БАНК

LADA GRANTA
ВАША ВЫГОДА — НАША ЗАБОТА!

ВЫГОДА ДО 306 000 РУБ. 

ОЦЕНИВАЙТЕ СВОИ ФИНАНСОВЫЕ ВОЗМОЖНОСТИ И РИСКИ 

АВТОМОБИЛЬ — НАДЕЖНАЯ ИНВЕСТИЦИЯ
LADA INVEST

АВТОФИНАНС БАНК

LADA VESTA
ЗА 9000 РУБЛЕЙ В МЕСЯЦ*

СПЕЦИАЛЬНОЕ ПРЕДЛОЖЕНИЕ ПО ТАРИФУ ONLINE VESTA EXCLUSIVE

RESTART
RESTART - покупайте уверенно!
Большой выбор авто с пробегом

- Более 260 дилеров по стране
- Более 19 000 авто в наличии
- Специальные кредитные программы*

ФИН УСЛУГИ ЛИЧНЫЙ КАБИНЕТ

Вклад «Конвейер дохода»

Сумма	Срок	Ставка+бонус	Доход+бонус
100 000 Р	91 день	13,5 + 5%	4612,33 Р

РЕЗУЛЬТАТЫ КОРПОРАТИВНОГО БИЗНЕСА ЗА 2025 ГОД

профинансировано

на

327



457

ТЫСЯЧ

НОВЫХ АВТОМОБИЛЕЙ


млрд руб.



LADA



Москвич

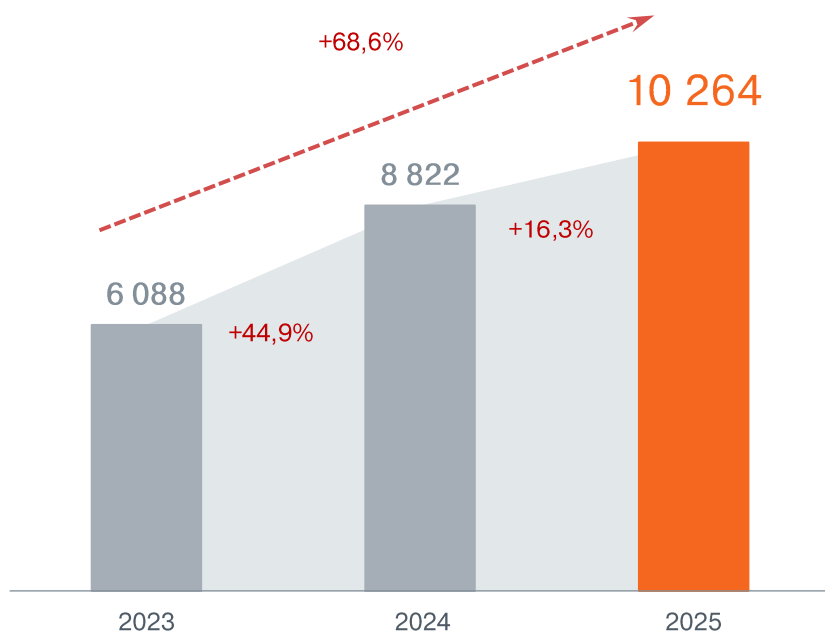


532

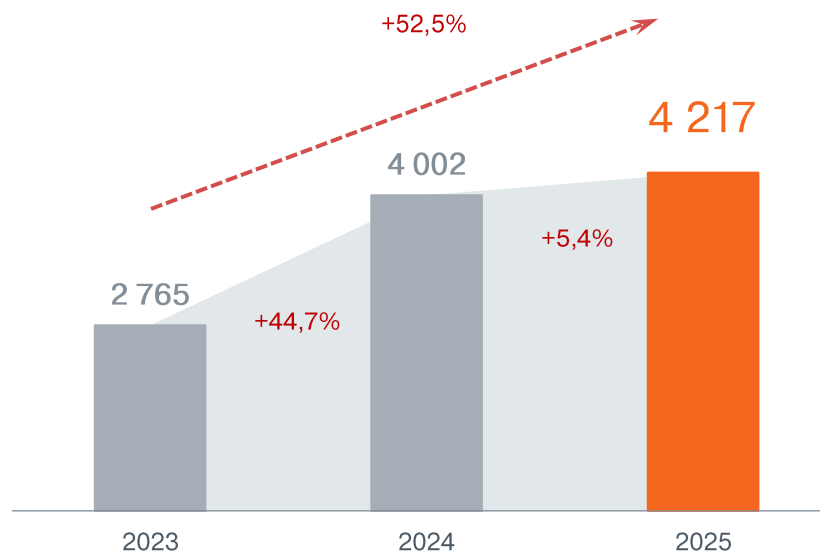
дилера
на финансировании

ФИНАНСОВЫЕ РЕЗУЛЬТАТЫ

ОПЕРАЦИОННЫЕ ДОХОДЫ, МЛН РУБ.



ЧИСТАЯ ПРИБЫЛЬ, МЛН РУБ.



Операционные доходы в 2025 году выросли на **16%** по отношению к предыдущему году

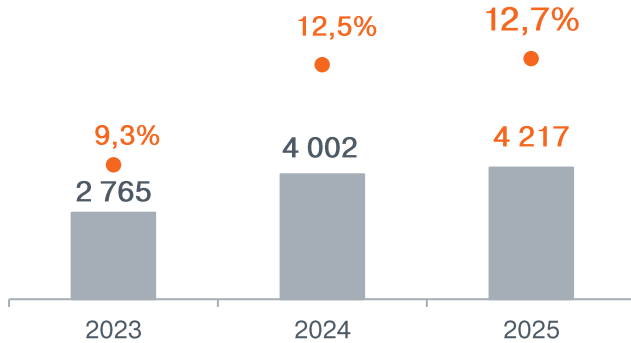
Рост чистой прибыли Банка в 2025 году составил **более 5%** относительно результата 2024 года

Сохраняется позитивная динамика результатов операционной деятельности:

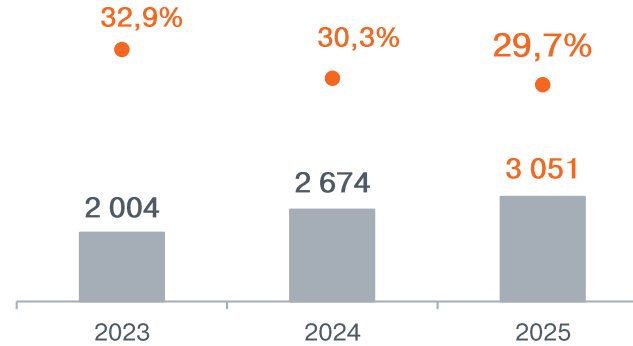
- рост чистого процентного дохода на **17% г/г**
- рост чистого комиссионного дохода на **44% г/г**

ПОКАЗАТЕЛИ ЭФФЕКТИВНОСТИ

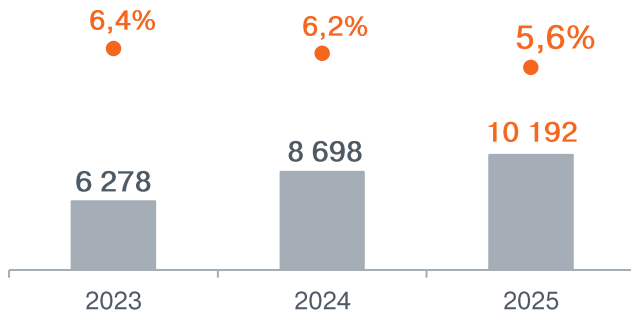
ЧИСТАЯ ПРИБЫЛЬ И ROE* МЛН РУБ, %



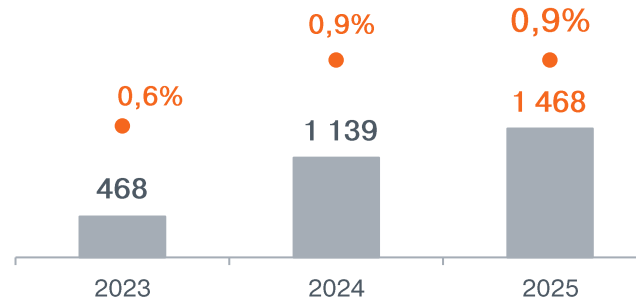
ОПЕРАЦИОННЫЕ РАСХОДЫ И CIR* МЛН РУБ, %



ЧИСТЫЙ ПРОЦЕНТНЫЙ ДОХОД И NIM* МЛН РУБ, %



РАСХОДЫ НА РЕЗЕРВЫ И СТОИМОСТЬ РИСКА (COR)*, %



В 2025 году Банк достиг более высокой рентабельности капитала и операционной эффективности

Чистая процентная маржа Банка снизилась вследствие значительного роста ключевой ставки ЦБ в конце 2024 года, но стоимость риска (COR) сохранилась на низком уровне благодаря высокому качеству кредитного портфеля

Источник: финансовая отчетность МСФО Акционерного общества «Авто Финанс Банк» за год, закончившийся 31 декабря 2025 г., с заключением независимого аудитора.

*Чистая процентная маржа (NIM) - отношение чистых процентных доходов до создания резерва под кредитные убытки к среднегодовой стоимости активов, приносящих процентные доходы

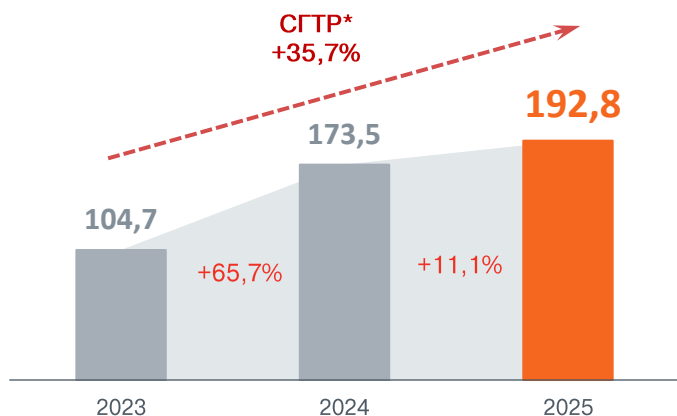
Соотношение расходов к доходам (CIR) - отношение операционных расходов к операционным доходам до создания резервов

Стоимость риска (COR) - отношение расходов на создание резерва под кредитные убытки к среднегодовому размеру выданных кредитов до вычета резерва на кредитные потери

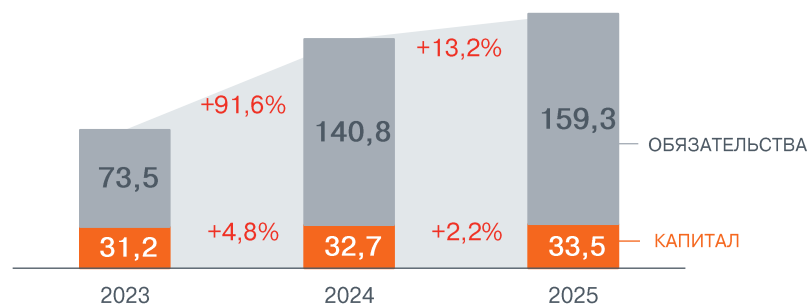
Возврат на капитал (ROE) - отношение чистой прибыли (убытка) к среднегодовому размеру собственного (акционерного) капитала

ОСНОВНЫЕ БАЛАНСОВЫЕ ПОКАЗАТЕЛИ

АКТИВЫ, МЛРД РУБ.

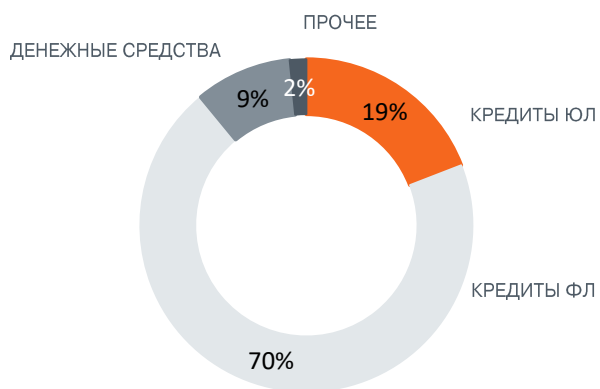


ОБЯЗАТЕЛЬСТВА И КАПИТАЛ, МЛРД РУБ.

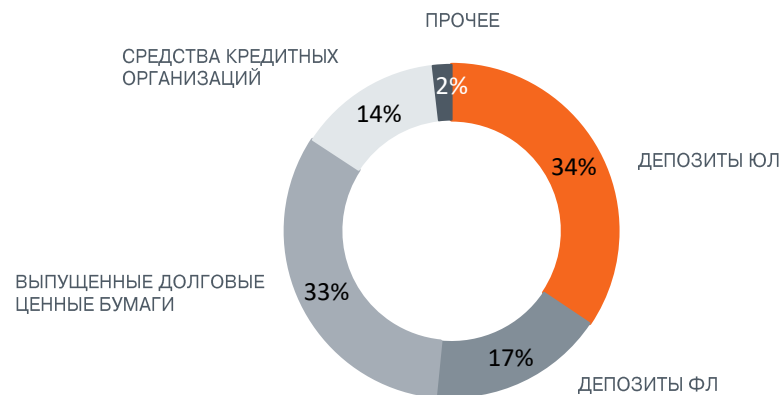


Рост активов Банка в 2025 году составил **11%**, доля кредитного портфеля в структуре активов составила 89%, кредиты ФЛ – 70%, кредиты ЮЛ – 19%

СТРУКТУРА АКТИВОВ, %



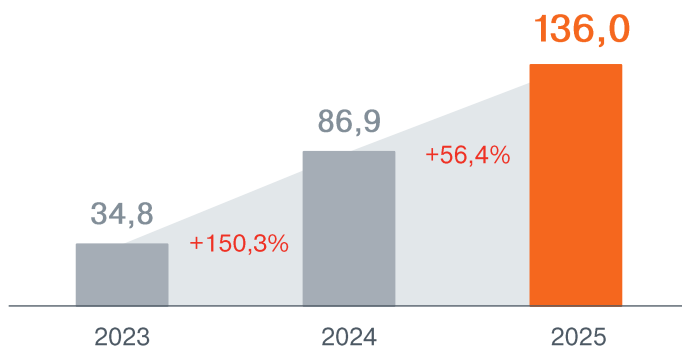
СТРУКТУРА ОБЯЗАТЕЛЬСТВ, %



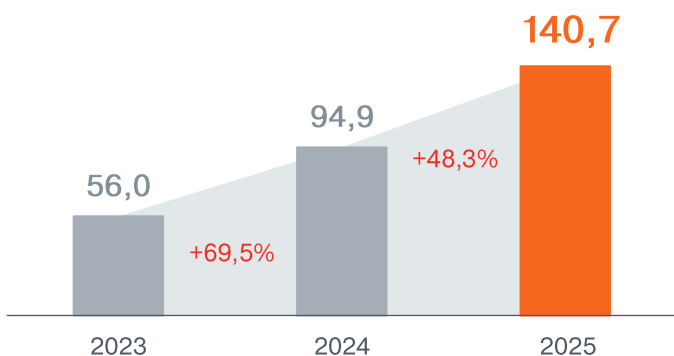
В 2025 году Банк достиг высокой **диверсификации** источников фондирования: средства физических лиц – 17%, средства юридических лиц – 34%, выпущенные облигации – 33%

КРЕДИТНЫЙ ПОРТФЕЛЬ

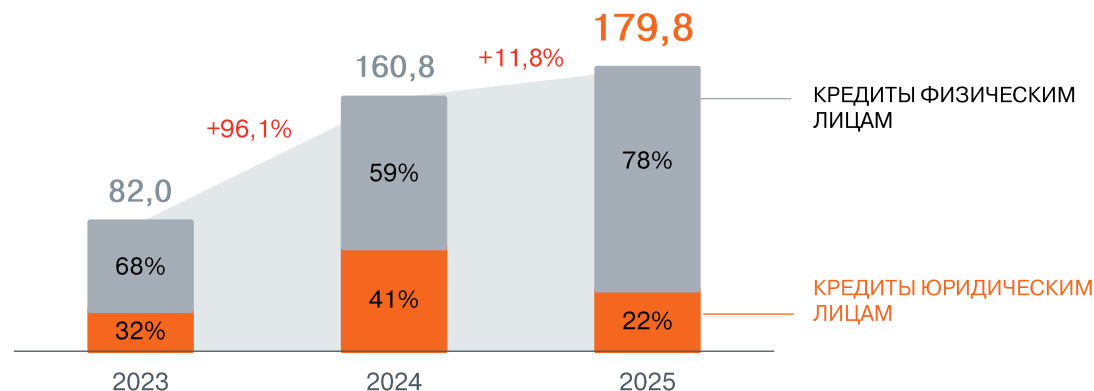
РОЗНИЧНЫЕ КОНТРАКТЫ ТЫС ШТ.



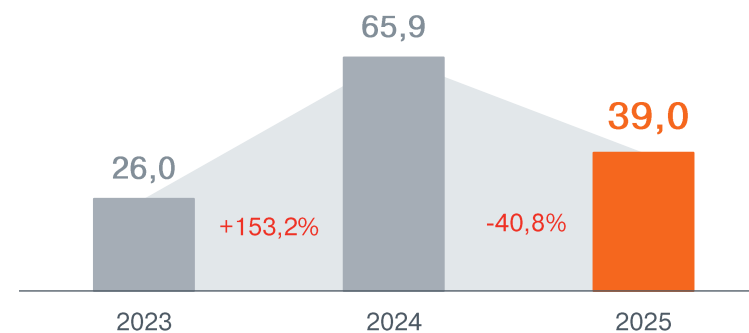
КРЕДИТЫ ФИЗИЧЕСКИМ ЛИЦАМ МЛРД РУБ.



СТРУКТУРА КРЕДИТНОГО ПОРТФЕЛЯ МЛРД РУБ.



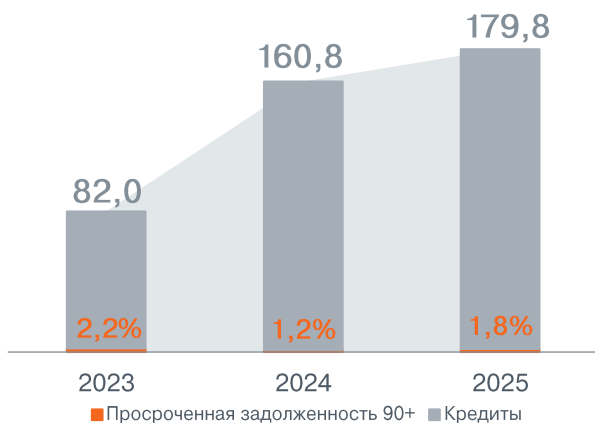
КРЕДИТЫ ЮРИДИЧЕСКИМ ЛИЦАМ МЛРД РУБ.



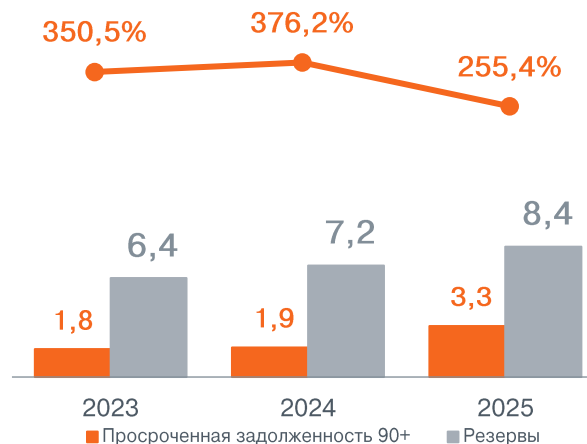
Сохранение высоких темпов роста объема продаж и портфеля автокредитов. Хорошая диверсификация кредитного портфеля.

КАЧЕСТВО КРЕДИТНОГО ПОРТФЕЛЯ

КРЕДИТНЫЙ ПОРТФЕЛЬ МЛРД РУБ.,
ДОЛЯ В ПОРТФЕЛЕ ПРОСРОЧЕННОЙ ЗАДОЛЖЕННОСТИ 90+*



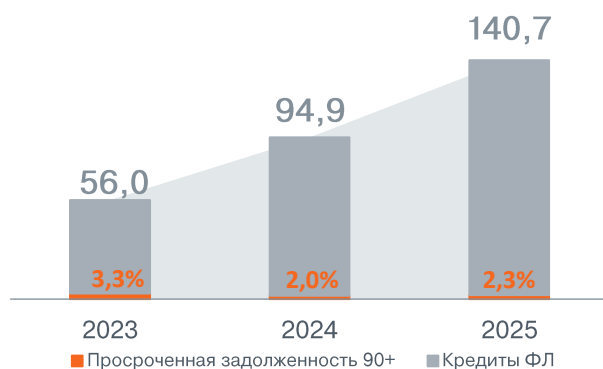
РЕЗЕРВЫ И ПРОСРОЧЕННАЯ ЗАДОЛЖЕННОСТЬ 90+
МЛРД РУБ., ПОКРЫТИЕ РЕЗЕРВАМИ



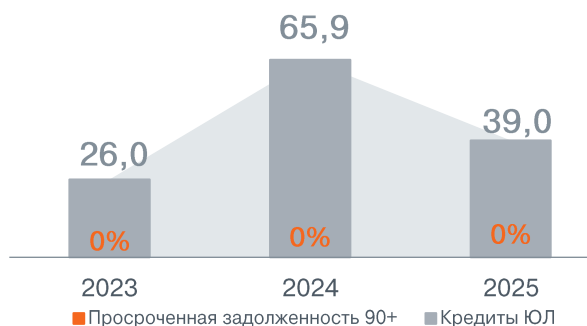
Доля просроченной задолженности 90+ **1,8%**

сохраняется высокое качество кредитного портфеля

КРЕДИТЫ ФИЗИЧЕСКИМ ЛИЦАМ МЛРД РУБ.,
ДОЛЯ В ПОРТФЕЛЕ ПРОСРОЧЕННОЙ ЗАДОЛЖЕННОСТИ 90+*



КРЕДИТЫ ЮРИДИЧЕСКИМ ЛИЦАМ МЛРД РУБ.,
ДОЛЯ В ПОРТФЕЛЕ ПРОСРОЧЕННОЙ ЗАДОЛЖЕННОСТИ 90+*



Покрытие резервами просроченной задолженности 90+ 2025

255,4%

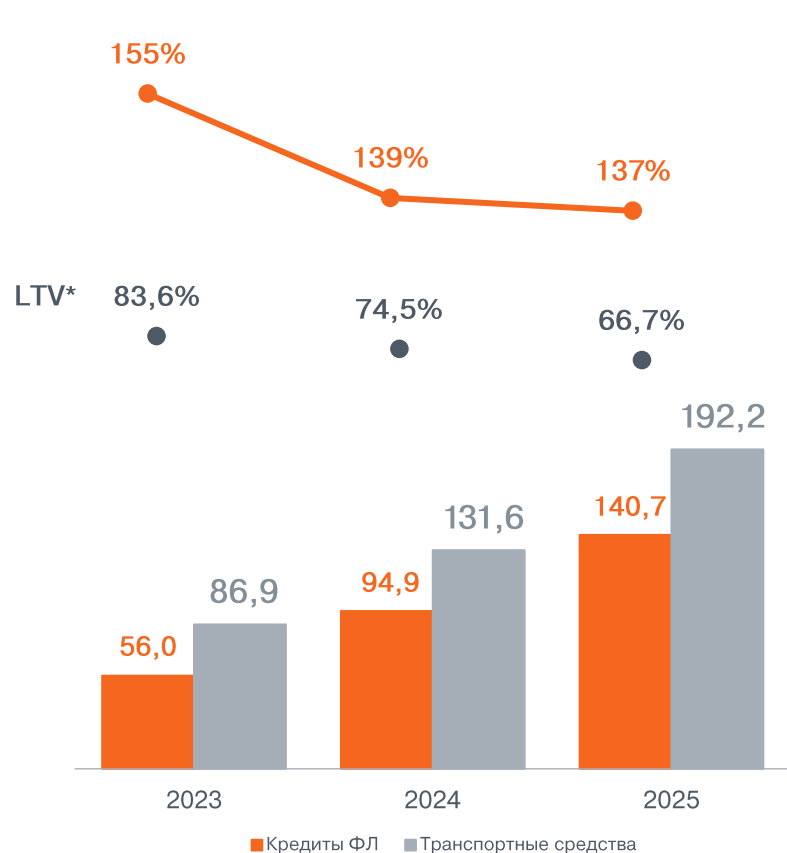
Источник: финансовая отчетность МСФО Акционерного общества «Авто Финанс Банк» за год, закончившийся 31 декабря 2025 г., с заключением независимого аудитора.

Данные Компании.

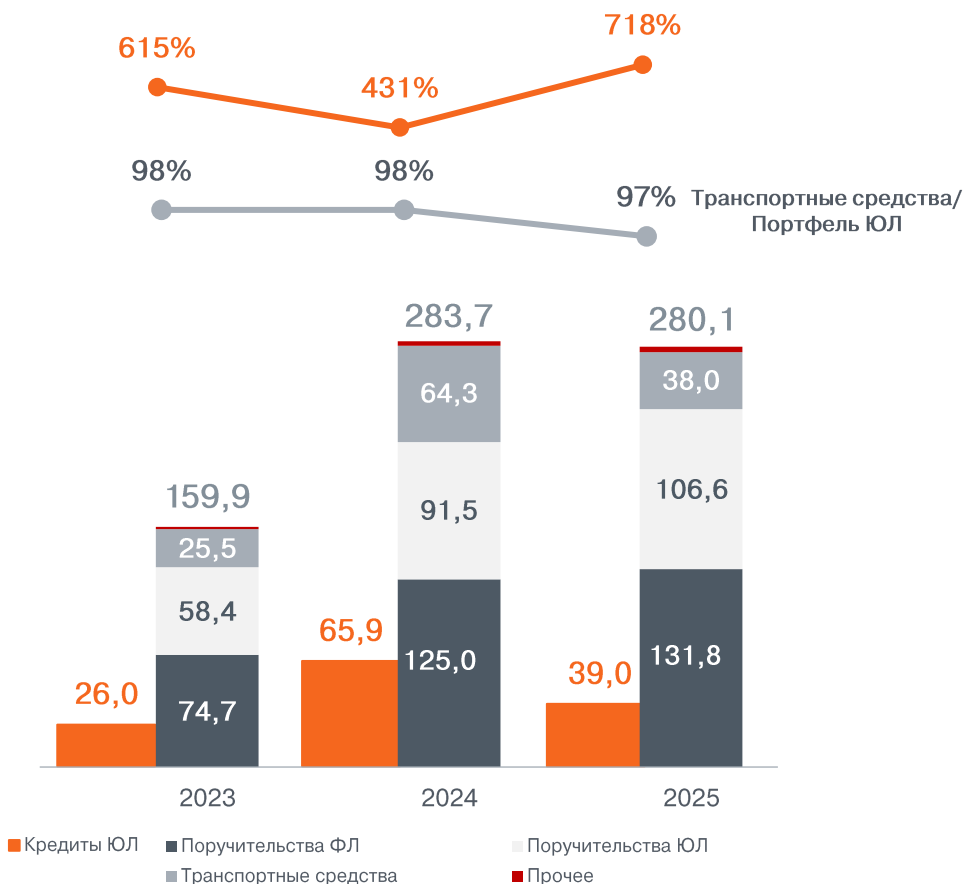
*Доля в портфеле просроченной задолженности 90+ дней – отношение просроченной задолженности 90+ дней к сумме основного долга.

ОБЕСПЕЧЕНИЕ КРЕДИТНОГО ПОРТФЕЛЯ

ОБЕСПЕЧЕНИЕ ПО КРЕДИТАМ ФЛ МЛРД РУБ., %



ОБЕСПЕЧЕНИЕ ПО КРЕДИТАМ ЮЛ, МЛРД РУБ., %

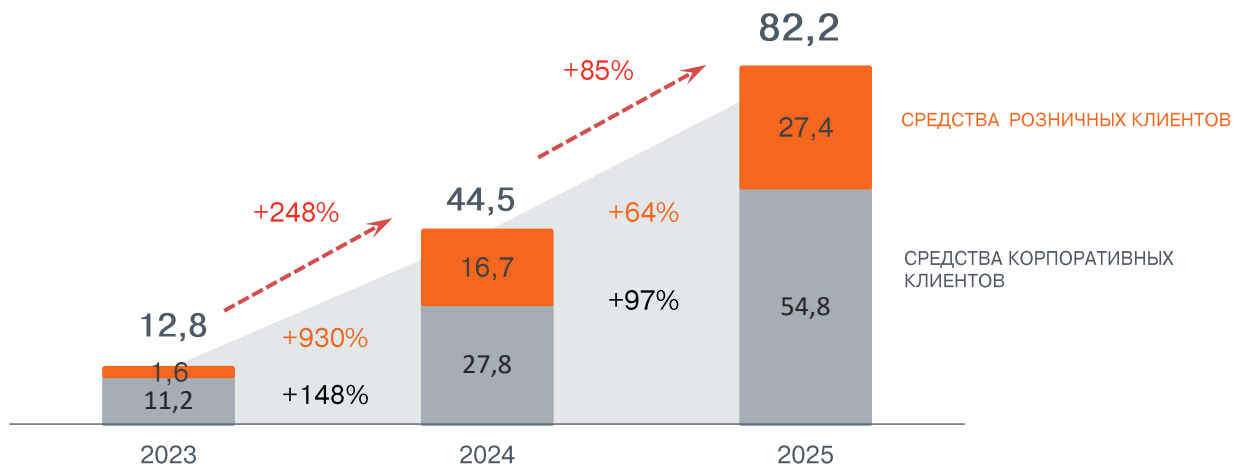


Источник: финансовая отчетность МСФО Акционерного общества «Авто Финанс Банк» за год, закончившийся 31 декабря 2025 г., с заключением независимого аудитора. Данные Компании.

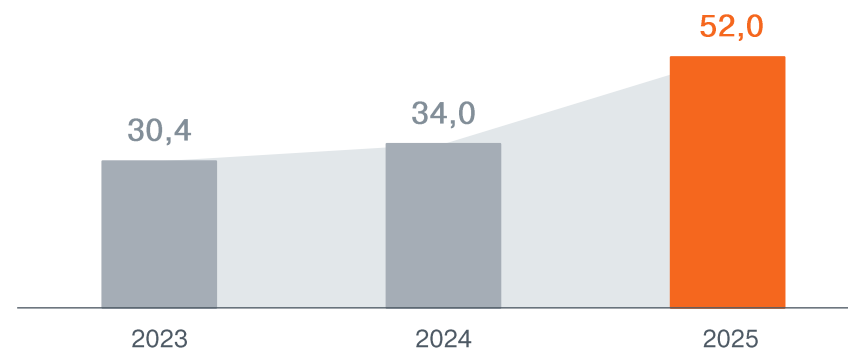
*Соотношение суммы кредита к стоимости автомобиля по договору купли-продажи (ДКП).

ФОНДИРОВАНИЕ И ЛИКВИДНОСТЬ

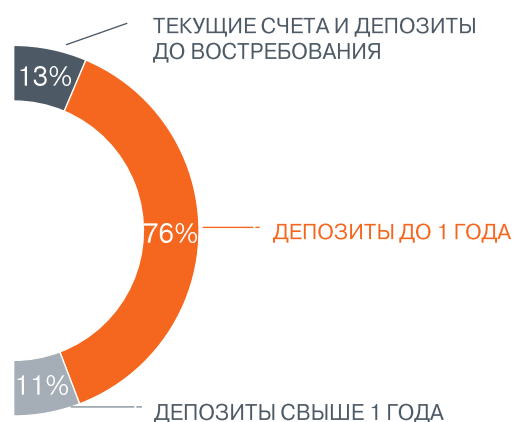
СРЕДСТВА КЛИЕНТОВ, МЛРД РУБ.



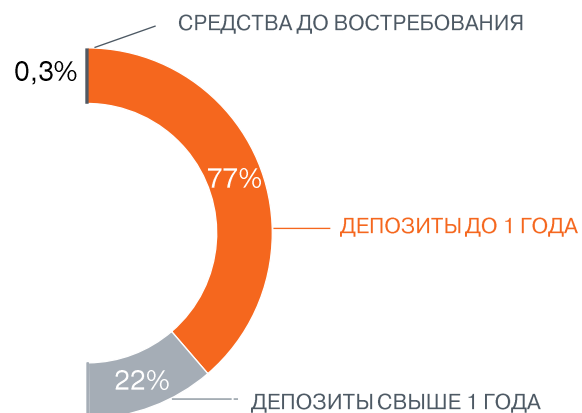
ВЫПУЩЕННЫЕ ДОЛГОВЫЕ ЦЕННЫЕ БУМАГИ СОБСТВЕННЫЕ ОБЛИГАЦИИ, МЛРД РУБ.



СРЕДСТВА РОЗНИЧНЫХ КЛИЕНТОВ, %



СРЕДСТВА КОРПОРАТИВНЫХ КЛИЕНТОВ, %



Диверсифицированная структура фондирования

Стабильная история на рынке публичных заимствований – **18** выпусков облигаций

ВЫПУЩЕННЫЕ ОБЛИГАЦИИ

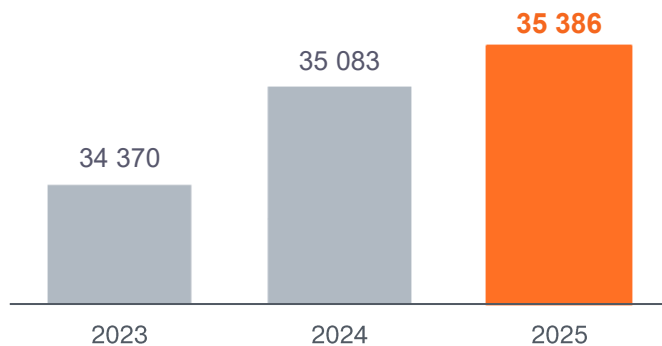
Номер	Вид	Объем, тыс. руб. / шт.	Дата размещения	Дата погашения	Ставка купона
№ 1: RU000A0JWMJ5	Классические	5 000 000	05.07.2016	09.07.2021 *	6,45%
№ 2: RU000A0JXNV6		5 000 000	14.04.2017	16.04.2020 *	9,45%
№ 3: RU000A0ZYCQ3		5 000 000	12.10.2017	14.10.2020 *	8,45%
№ 4: RU000A0ZZUK5		5 000 000	20.11.2018	22.11.2021 *	9,25%
№ 5: RU000A1003Q0		5 000 000	14.02.2019	16.02.2022 *	9,15%
№ 6: RU000A100A90		8 000 000	23.04.2019	25.04.2022 *	8,90%
№ 7: RU000A100UU0		7 000 000	24.09.2019	26.09.2022 *	7,65%
№ 8: RU000A102960		8 000 000	21.10.2020	24.10.2023 *	6,25%
№ 9: RU000A1030Y7		8 000 000	21.04.2021	23.04.2024 *	7,40%
№ 10: RU000A103NY1		8 000 000	10.09.2021	12.09.2024 *	7,85%
№ 11: RU000A105HN1		7 000 000	29.11.2022	01.12.2025 *	10,60%
№ 12: RU000A107HR8	Биржевые	7 000 000	28.12.2023	24.12.2026	КС + 250 б.п.
№ 13: RU000A108RP9		10 000 000	21.06.2024	18.06.2027	КС + 220 б.п.
№ 14: RU000A109KY4		10 000 000	20.09.2024	17.09.2027	КС + 230 б.п.
№ 15: RU000A10B0U0		5 000 000	06.03.2025	24.02.2027	23,00%
№ 16: RU000A10C6P6		10 000 000	25.07.2025	09.07.2028	16,75%
№ 17: RU000A10D9K0		6 000 000	27.10.2025	14.02.2028	16,65%
№ 18: RU000A10D9L8		4 000 000	27.10.2025	11.10.2028	КС + 215 б.п.
№ 19: RU000A10EQ34		7 000 000	30.03.2026	14.03.2029	14,75%

* Выпуск погашен в срок

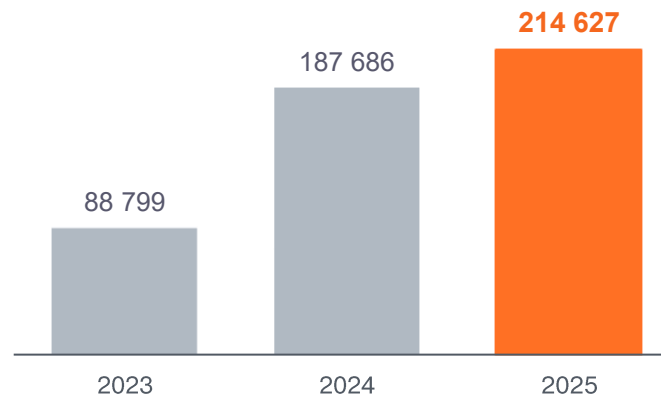
- В марте 2017 года Банк зарегистрировал Программу биржевых облигаций и в 2024 увеличил её предельный **объём до 450 млрд руб.** с намерением продолжать регулярные первичные размещения
- На 01 апреля 2026 года **8 выпусков** облигаций Банка на сумму **59 млрд руб.** допущены к торгам на Московской Бирже и включены во **2-ой уровень листинга**

КАПИТАЛ БАНКА

СОБСТВЕННЫЕ СРЕДСТВА РСБУ (РЕГУЛЯТИВНЫЙ КАПИТАЛ) МЛН РУБ.

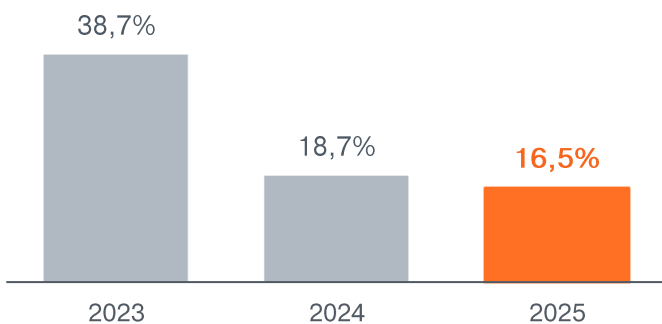


АКТИВЫ, ВЗВЕШЕННЫЕ С УЧЕТОМ РИСКА (RWA) РСБУ МЛН РУБ.



Взвешенные с учетом риска активы Банка по итогам 2025 года составили почти **215** млрд руб., увеличившись за год на **27** млрд руб.

ДОСТАТОЧНОСТЬ КАПИТАЛА Н1.0



ИЗМЕНЕНИЯ КАПИТАЛА МСФО 2025 МЛН РУБ.



Банк направляет часть прибыли на выплату дивидендов, сохраняя при этом высокий уровень достаточности капитала – показатель **Н1.0** на 01.01.2026 - **16,5%**

СПАСИБО ЗА ВНИМАНИЕ!

КОНТАКТЫ

e-mail: ir@autofinancebank.ru

СЕРЕБРЯНИЧЕСКАЯ НАБЕРЕЖНАЯ, 29, 5 ЭТАЖ

МОСКВА, РОССИЯ, 109028

