

ПРЕЗЕНТАЦИЯ ДЛЯ ИНВЕСТОРОВ

14.05.2026 г.



ОГРАНИЧЕНИЕ ОТВЕТСТВЕННОСТИ

Заявление об ограничении ответственности

Данная презентация подготовлена АО «Авто Финанс Банк» (далее - «Банк») на основании данных, содержащихся в годовой / полугодовой / квартальной финансовой отчетности Банка. Вся информация, содержащаяся в ней (далее – «Презентация»), не являются:

- предложением приобрести какие-либо ценные бумаги или совершить иные сделки, операции с ними;
- приглашением делать предложения о приобретении каких-либо ценных бумаг или о совершении иных сделок либо операций с ними;
- рекламой ценных бумаг в Российской Федерации;
- побуждением или рекомендацией к совершению сделок или операций;

а также не подлежат истолкованию в качестве таковых.

Ни настоящая Презентация, ни какая-либо ее часть не являются основанием для заключения какой-либо сделки или возникновения какого-либо обязательства, они не могут быть использованы в связи с какими-либо сделками или обязательствами или служить стимулом к заключению каких-либо сделок или принятию каких-либо обязательств. Ни настоящая Презентация, ни какая-либо ее часть не должны служить основанием для принятия каких бы то ни было инвестиционных решений, осуществления прав по ценным бумагам.

Предоставление настоящей Презентации не подразумевает инвестиционного консультирования (в значении, определенном в законодательстве Российской Федерации (в том числе, в Федеральном законе от 22 апреля 1996 года № 39-ФЗ «О рынке ценных бумаг»). Информация, приведенная в настоящей Презентации, не является индивидуальной инвестиционной рекомендацией, и финансовые инструменты либо операции, упомянутые в ней, могут не соответствовать инвестиционному профилю и инвестиционным целям (ожиданиям) адресата Презентации.

Определение соответствия финансового инструмента либо операции интересам адресата Презентации, инвестиционным целям, инвестиционному горизонту и уровню допустимого риска является задачей адресата Презентации.

Компания не рекомендует использовать Презентацию в качестве единственного источника информации при принятии инвестиционного решения. Инвестирование в ценные бумаги связано с риском неблагоприятного изменения их цен, а также с рисками наступления определенных событий, которые могут повлиять на стоимость принадлежащих адресату Презентации финансовых инструментов.

БАНК СЕГОДНЯ – ОНЛАЙН АВТОФИНТЕХ



УСТОЙЧИВЫЕ ПОЗИЦИИ НА РЫНКЕ

13 ЛЕТ

СПЕЦИАЛИЗИРОВАННЫЙ
АВТОФИНТЕХ

БАНК №1

В ПРОГРАММЕ LADA FINANCE ПО
КОЛИЧЕСТВУ ВЫДАННЫХ
АВТОКРЕДИТОВ НА АВТОМОБИЛИ
ЛАДА

#17 100 НАДЕЖНЫХ

БАНКОВ. РЕЙТИНГ
FORBES — 2026

ТОП-50 (#42)**

БАНКОВ ПО РАЗМЕРУ
АКТИВОВ НА 01.03.2026

РОСТ И ЭФФЕКТИВНОСТЬ*

АКТИВЫ
МЛРД РУБ **207,2**

+7,5% С НАЧАЛА ГОДА

КАПИТАЛ
МЛРД РУБ **35,2**

+5,2% С НАЧАЛА ГОДА

ЧИСТАЯ ПРИБЫЛЬ
МЛРД РУБ **1,7**

+54,8%
1 КВ 26/1 КВ 25

ROE
ВОЗВРАТ НА
КАПИТАЛ **20,2%**

ВЫСОКИЕ РЕЙТИНГИ КРЕДИТОСПОСОБНОСТИ

АКРА

AA (ПОЗИТИВНЫЙ)

ПОДТВЕРЖДЕН 06.10.2025

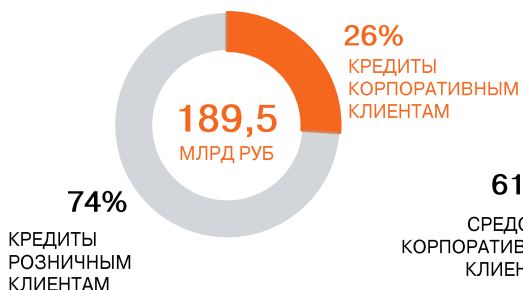
эксперт ра

AA (СТАБИЛЬНЫЙ)

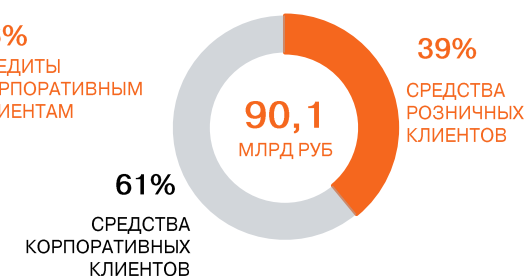
ПОДТВЕРЖДЕН 10.12.2025

СТРУКТУРА БИЗНЕСА*

КРЕДИТЫ КЛИЕНТАМ



СРЕДСТВА КЛИЕНТОВ

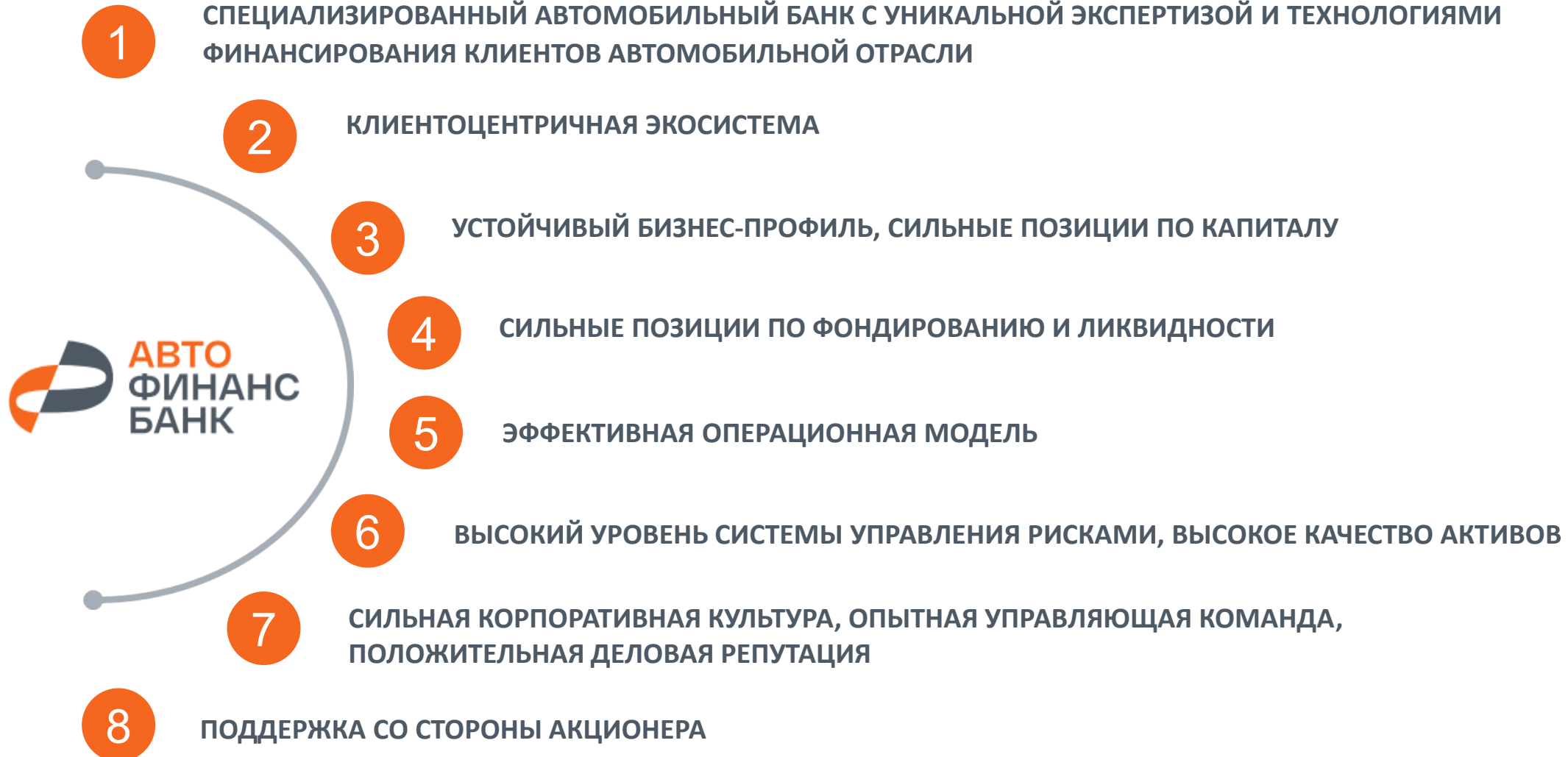


Источник: данные Компании

*Обобщенная промежуточная финансовая отчетность МСФО Акционерного общества «Авто Финанс Банк» за три месяца, закончившихся **31 марта 2026 г.**

**Рэнкинг banki.ru

ФАКТОРЫ ИНВЕСТИЦИОННОЙ ПРИВЛЕКАТЕЛЬНОСТИ



ДИНАМИКА АВТОМОБИЛЬНОГО РЫНКА РФ

ПРОДАЖИ НОВЫХ ЛЕГКОВЫХ АВТОМОБИЛЕЙ, МЛН ШТ.

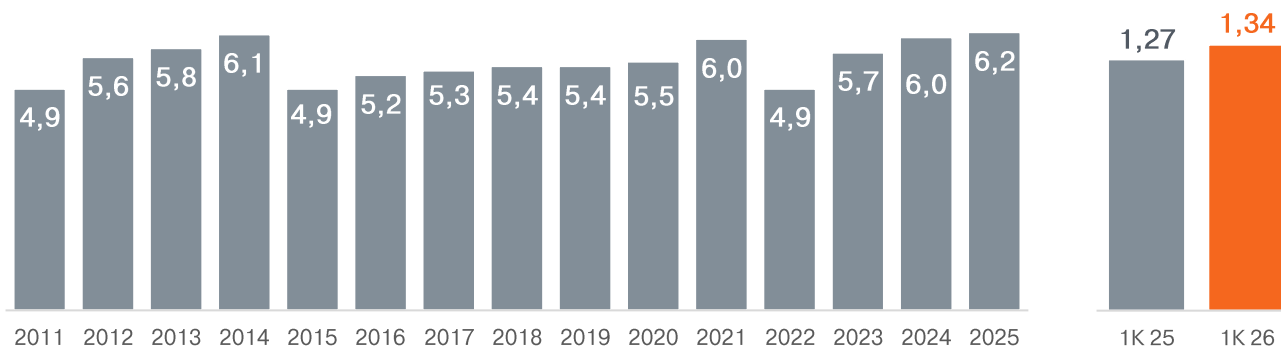


За 1 кв 2026 рынок новых легковых автомобилей 264,9 тыс. а/м (+7% к 1 кв 2025). В 1 кв 2025 года 246,9 тыс. а/м

В сегменте новых автомобилей рост продаж обеспечивается за счет роста выдач автокредитов

Государственные программы поддержки локализованных автомобилей стимулируют спрос

ПРОДАЖИ АВТОМОБИЛЕЙ С ПРОБЕГОМ, МЛН ШТ.



За 1 кв 2026 1,34 млн а/м (+6% к 1 кв 2025) рынок авто с пробегом

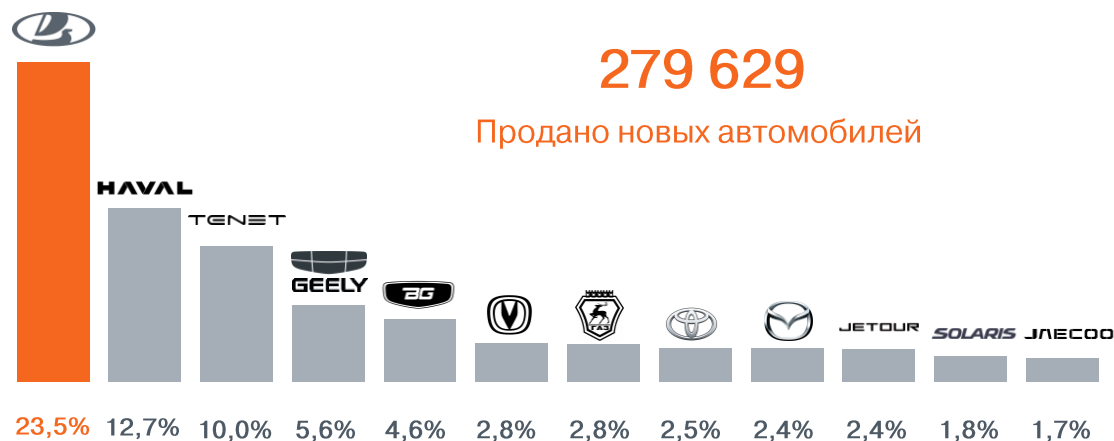
В 1 кв 2025 1,27 млн а/м

В сегменте продаж автомобилей с пробегом наблюдается рост доли кредитных продаж

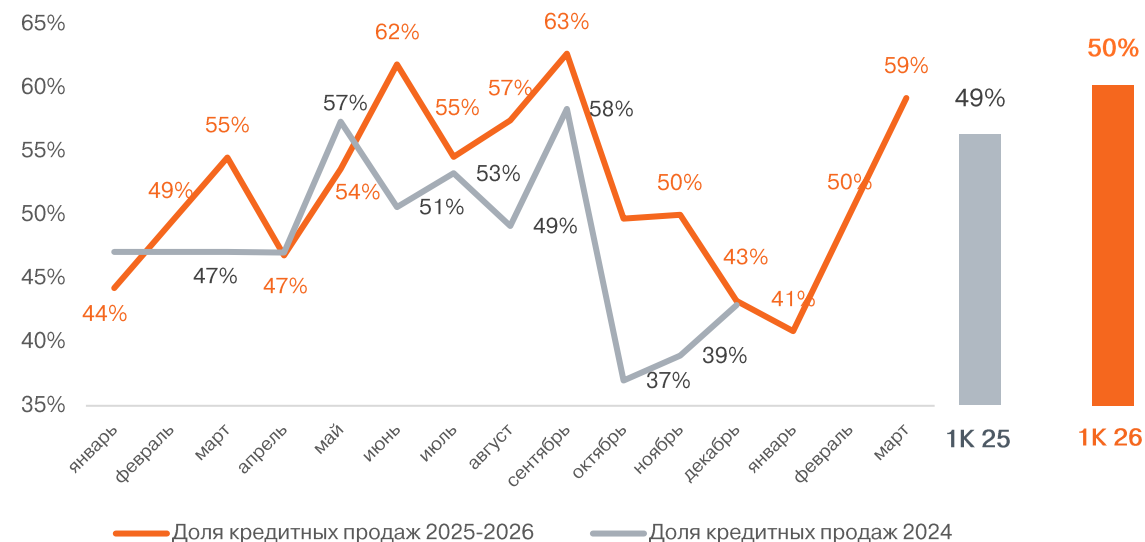
Увеличивается роль дилерских центров на рынке, в том числе за счет развития сервисных гарантий

РЫНОК НОВЫХ АВТОМОБИЛЕЙ РФ

ТОП БРЕНДОВ ЗА 1К 2026



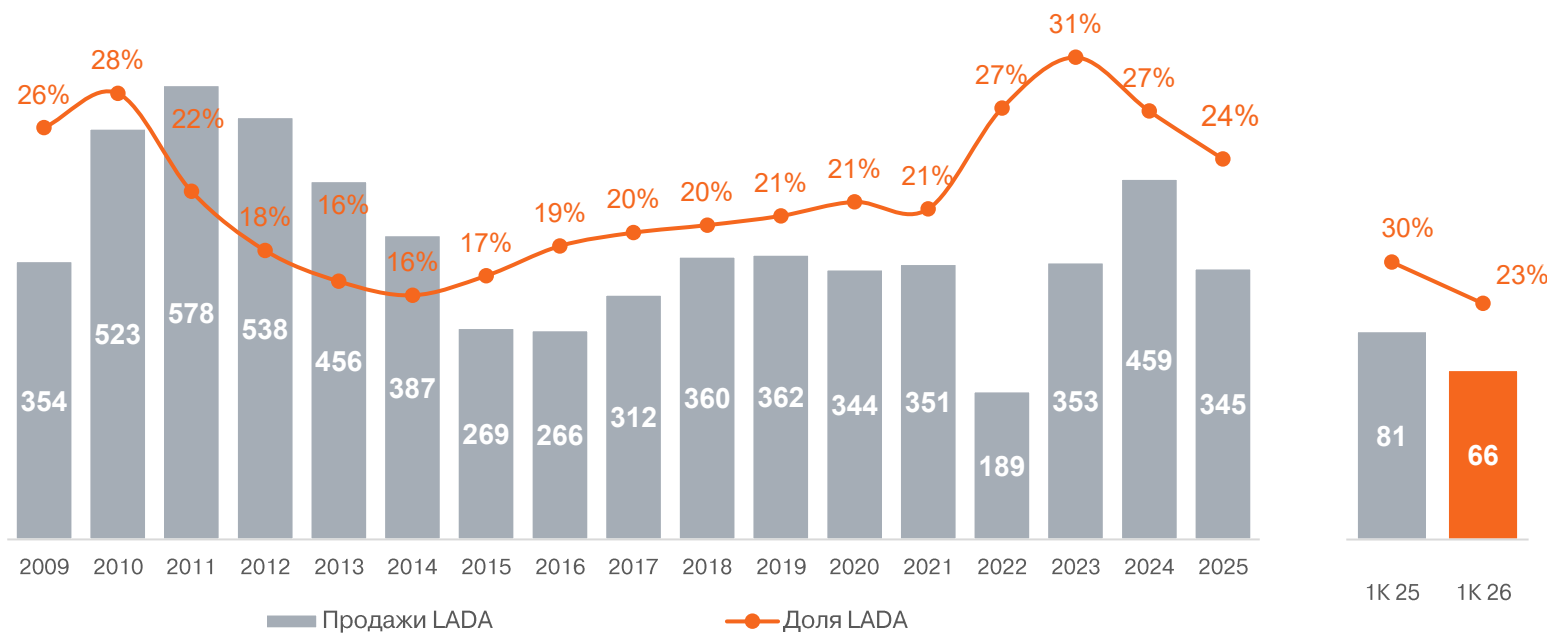
ДОЛЯ КРЕДИТНЫХ ПРОДАЖ



- LADA сохраняет лидирующие позиции с долей рынка по итогам 1 кв 2026 23,5%
- Рост доли в продажах за счет автокредитов до 50% в 1 кв 2026 с 49% в 1 кв 2025 на фоне повышения стоимости автомобилей

LADA НА АВТОМОБИЛЬНОМ РЫНКЕ РФ

ПРОДАЖИ И ДОЛЯ АВТОМОБИЛЕЙ LADA, ТЫС. ШТ. И %



За 1 кв 2026 продано а/м LADA
66 тыс. (-19% к 1 кв 2025)

В 1 кв 2025 продано а/м LADA **81 тыс.**

Доля рынка LADA **23,5%** за 1 кв 2026

РЕЗУЛЬТАТЫ РОЗНИЧНОГО БИЗНЕСА ЗА 1 КВАРТАЛ 2026

профинансировано автомобилей
в кредит

22

тысячи



сумма выданных
автокредитов

18

млрд руб.

LADA VESTA

за 9 000^Р в месяц*

* 9000 руб. — ежемесячный платеж по кредиту в АО «АВТО ФИНАНС БАНК» (лицензия Банка России №170 от 08.09.2023 г.) по программе ONLINE VESTA EXCLUSIVE, действующей при покупке нового автомобиля LADA VESTA (ТС) 2023 г.в. с механической коробкой передач, параметры расчета: стоимость ТС — 1 329 900 руб. (с учетом льготы 180 000 руб. по акции «Покупай в Toyota и LADA Finance»), первоначальный взнос — 66,4%, сумма кредита — 442 900 руб., срок кредита — 7 лет, валюта — рубль РФ, ставка в договоре — 16,4%, пс/кот 0,149% до 40,252% годовых, расчет платежа произведен на 24 мая 2024 г., является предварительным и может отличаться от фактического при изменении параметров кредита. Предложение действует при условии одновременного оформления на ТС договора имущественного страхования КАСКО в любых страховых компаниях, выданных базисной и соответствующей трестованиями банка. При расторжении договора имущественного страхования КАСКО процентная ставка увеличивается на 1% годовых, возврат кредита — ежемесячные (аннуитетные) платежи. Обеспечение — залог приобретаемого автомобиля, действительно до 30.06.2024. Предложение ограничено, не оферта. Подробности по тел. 8-800-700-52-32

Название дилера
8 800 700 52 32
Адрес: город, улица, дом, корпус (строение)
dealername.lada.ru



207 тысяч

Активных авто кредитов

54 тысячи

Действующих вкладов

-20% ПО ГОСПРОГРАММЕ
НА ВСЕ LADA



52 %

наши кредиты в розничных
продажах АВТОВАЗА

РЕЗУЛЬТАТЫ КОРПОРАТИВНОГО БИЗНЕСА ЗА 1 КВАРТАЛ 2026

профинансировано

на

76



105

тысяч

новых автомобилей

млрд руб.



LADA



Москвич

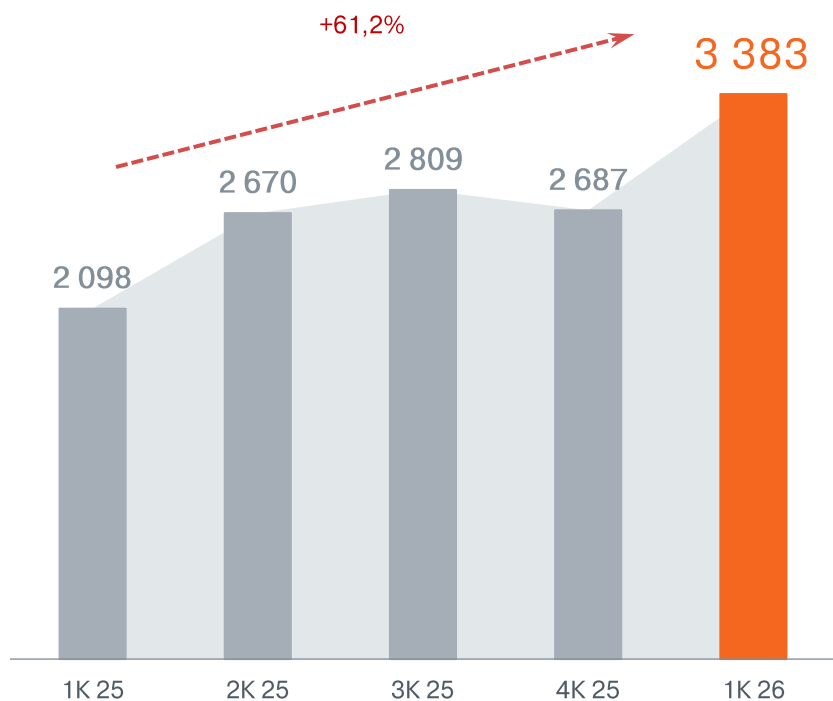


580

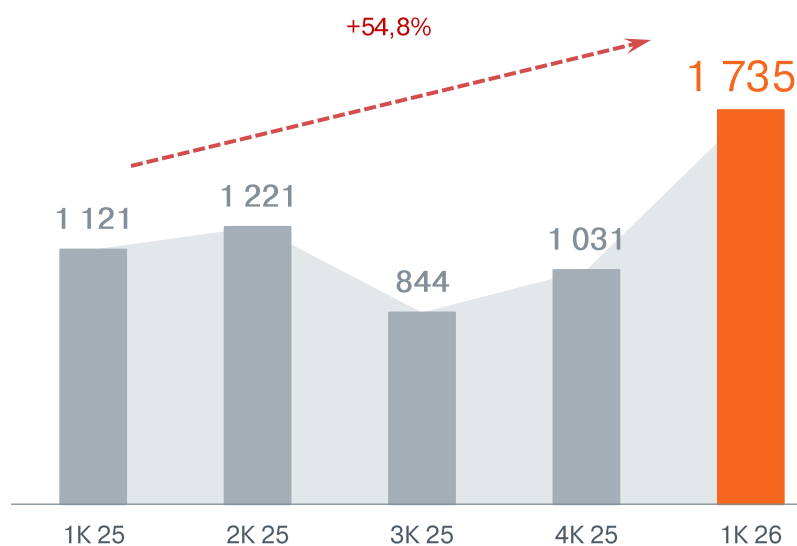
дилеры
на финансировании

ФИНАНСОВЫЕ РЕЗУЛЬТАТЫ

ОПЕРАЦИОННЫЕ ДОХОДЫ, МЛН РУБ.



ЧИСТАЯ ПРИБЫЛЬ, МЛН РУБ.



Операционные доходы в 1 кв 2026 выросли на **61%** по отношению к 1 кв 2025

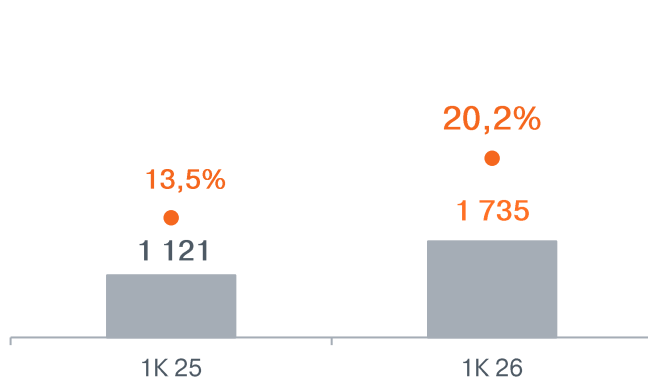
Рост чистой прибыли Банка в 1 кв 2026 составил **55%** относительно 1 кв 2025

Сохраняется позитивная динамика результатов операционной деятельности в 1 кв 2026 по отношению к 1 кв 2025:

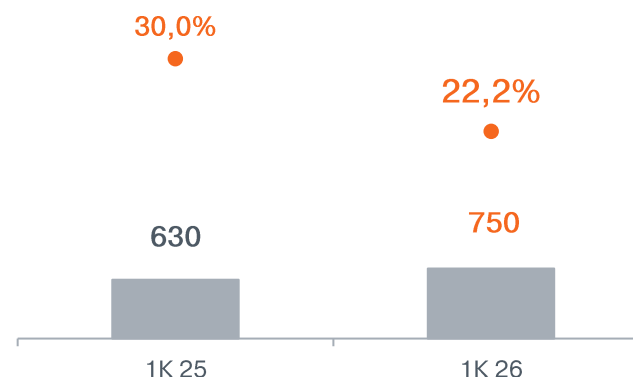
- рост чистого процентного дохода на **63%**
- рост чистого комиссионного дохода на **13%**

ПОКАЗАТЕЛИ ЭФФЕКТИВНОСТИ

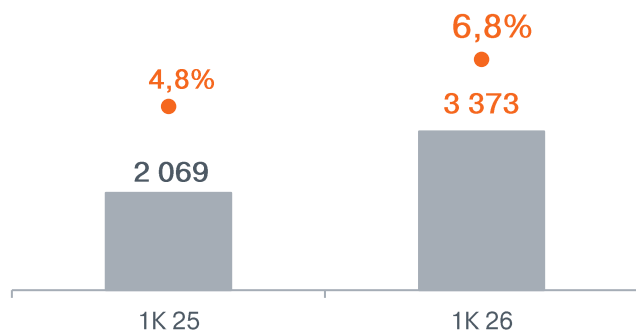
ЧИСТАЯ ПРИБЫЛЬ И ROE* МЛН РУБ, %



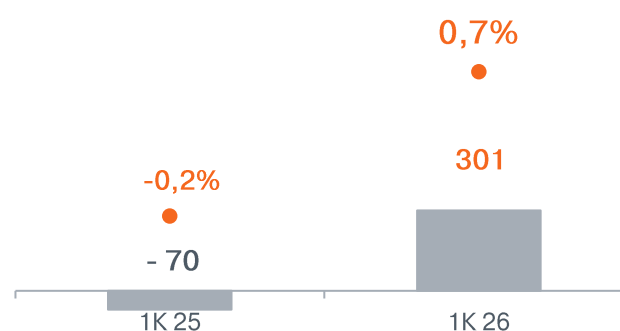
ОПЕРАЦИОННЫЕ РАСХОДЫ И CIR* МЛН РУБ, %



ЧИСТЫЙ ПРОЦЕНТНЫЙ ДОХОД И NIM* МЛН РУБ, %



РАСХОДЫ НА РЕЗЕРВЫ И СТОИМОСТЬ РИСКА (COR)*, МЛН РУБ, %



В 1 кв 2026 году Банк достиг более высокой рентабельности капитала и операционной эффективности

Чистая процентная маржа Банка выросла до 6,8% в 1 кв 2026 года, стоимость риска (COR) сохранилась на низком уровне благодаря высокому качеству кредитного портфеля

Источник: Обобщенная промежуточная финансовая отчетность МСФО Акционерного общества «Авто Финанс Банк» за три месяца, закончившихся 31 марта 2026 г.

*Чистая процентная маржа (NIM) - отношение чистых процентных доходов до создания резерва под кредитные убытки к среднегодовой стоимости активов, приносящих процентные доходы

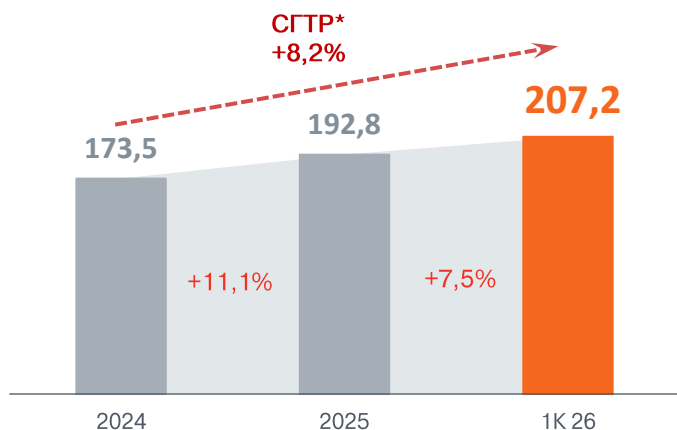
Соотношение расходов к доходам (CIR) - отношение операционных расходов к операционным доходам до создания резервов

Стоимость риска (COR) - отношение расходов на создание резерва под кредитные убытки к среднегодовому размеру выданных кредитов до вычета резерва на кредитные потери

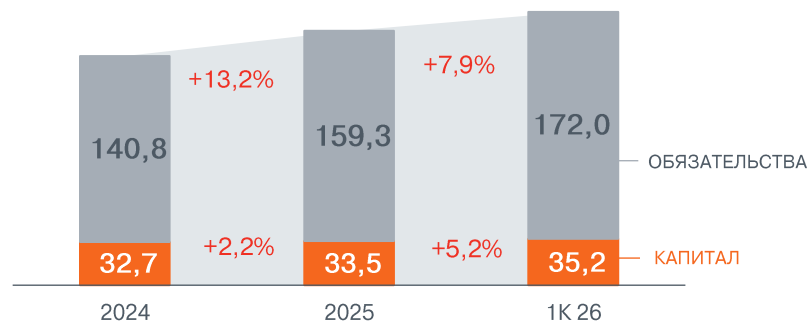
Возврат на капитал (ROE) - отношение чистой прибыли (убытка) к среднегодовому размеру собственного (акционерного) капитала

ОСНОВНЫЕ БАЛАНСОВЫЕ ПОКАЗАТЕЛИ

АКТИВЫ, МЛРД РУБ.

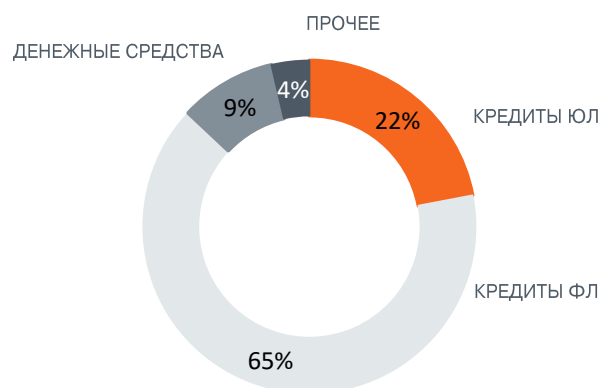


ОБЯЗАТЕЛЬСТВА И КАПИТАЛ, МЛРД РУБ.

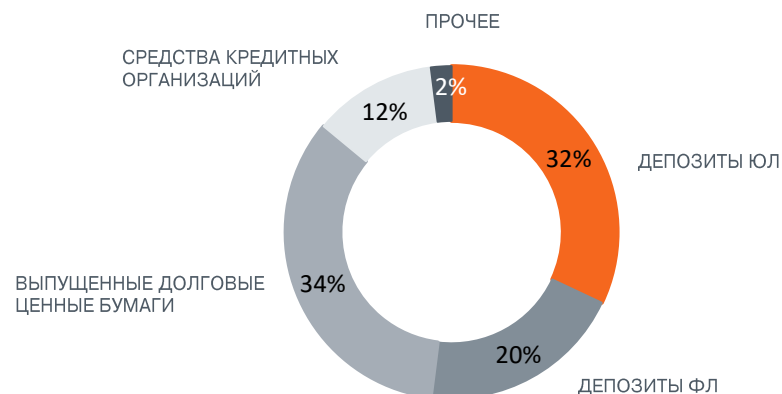


Рост активов Банка в 1 кв 2026 года составил **8%**, при этом доля кредитного портфеля в структуре активов составила 87%, кредиты ФЛ – 65%, кредиты ЮЛ – 22%

СТРУКТУРА АКТИВОВ, %



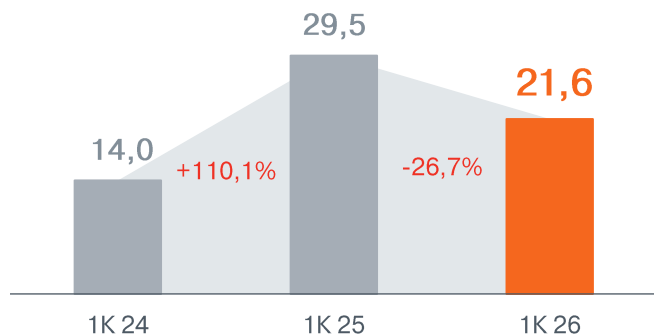
СТРУКТУРА ОБЯЗАТЕЛЬСТВ, %



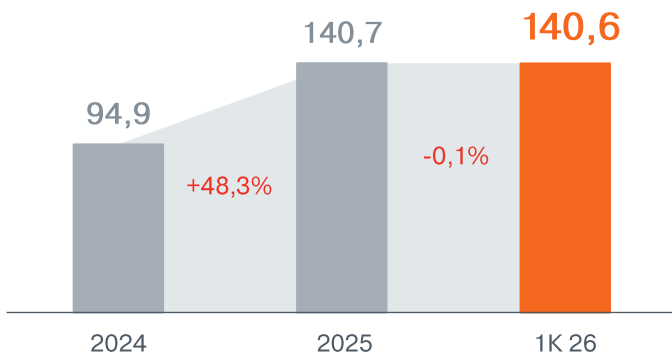
В 1 кв 2026 года Банк достиг высокой **диверсификации** источников фондирования: средства физических лиц – 20%, средства юридических лиц – 32%, выпущенные облигации – 34%

КРЕДИТНЫЙ ПОРТФЕЛЬ

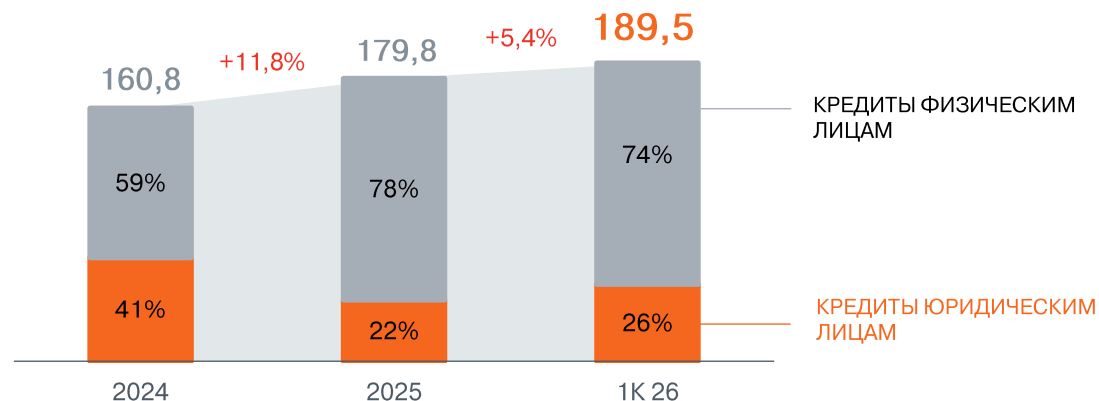
РОЗНИЧНЫЕ КОНТРАКТЫ ТЫС. ШТ.



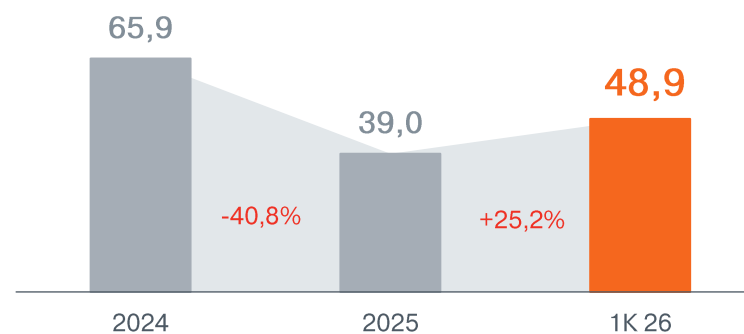
КРЕДИТЫ ФИЗИЧЕСКИМ ЛИЦАМ МЛРД РУБ.



СТРУКТУРА КРЕДИТНОГО ПОРТФЕЛЯ МЛРД РУБ.



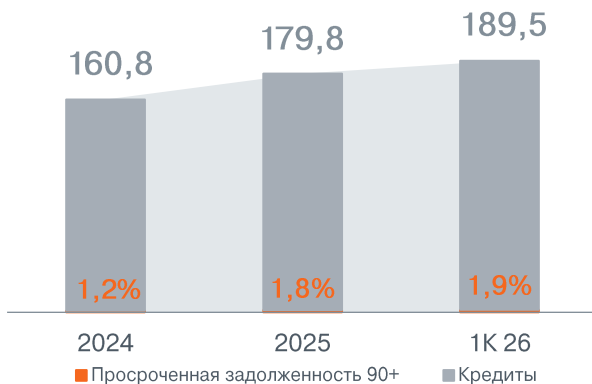
ОПЕРАЦИИ ФАКТОРИНГА И КРЕДИТНЫЕ ЛИНИИ МЛРД РУБ.



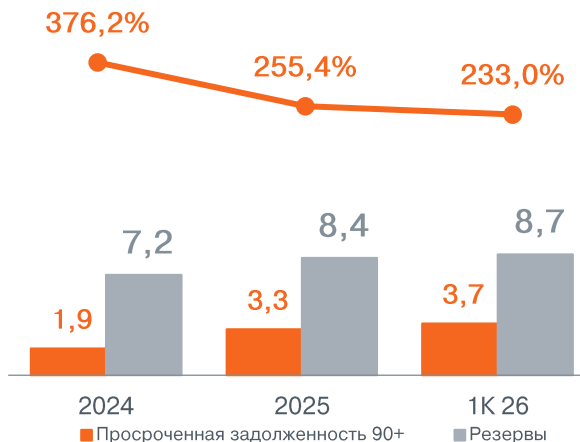
Замедление роста объема продаж и портфеля автокредитов на фоне ужесточения денежно-кредитной политики Банка России, волатильности продаж рынка новых автомобилей, роста стоимости автомобилей. Хорошая диверсификация кредитного портфеля.

КАЧЕСТВО КРЕДИТНОГО ПОРТФЕЛЯ

КРЕДИТНЫЙ ПОРТФЕЛЬ МЛРД РУБ.,
ДОЛЯ В ПОРТФЕЛЕ ПРОСРОЧЕННОЙ ЗАДОЛЖЕННОСТИ 90+*



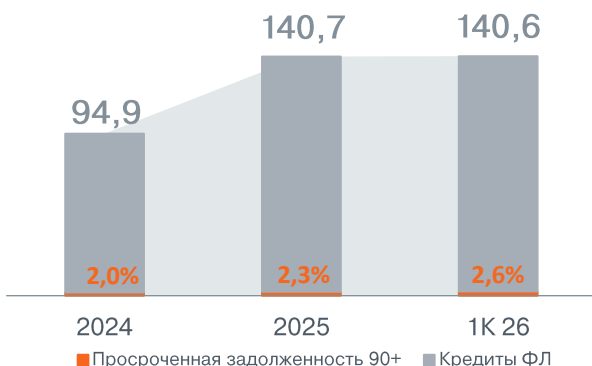
РЕЗЕРВЫ И ПРОСРОЧЕННАЯ ЗАДОЛЖЕННОСТЬ 90+
МЛРД РУБ., ПОКРЫТИЕ РЕЗЕРВАМИ



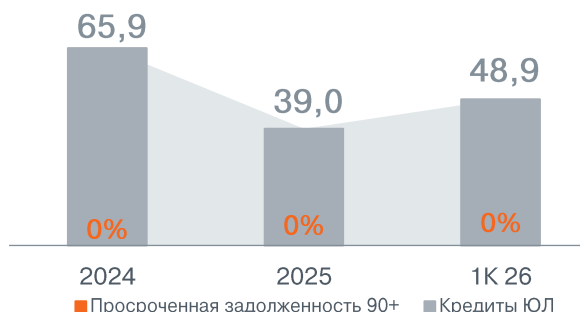
Доля просроченной задолженности 90+ **1,9%**

сохраняется высокое качество кредитного портфеля

КРЕДИТЫ ФИЗИЧЕСКИМ ЛИЦАМ МЛРД РУБ.,
ДОЛЯ В ПОРТФЕЛЕ ПРОСРОЧЕННОЙ ЗАДОЛЖЕННОСТИ 90+*



КРЕДИТЫ ЮРИДИЧЕСКИМ ЛИЦАМ МЛРД РУБ.,
ДОЛЯ В ПОРТФЕЛЕ ПРОСРОЧЕННОЙ ЗАДОЛЖЕННОСТИ 90+*



Покрытие резервами просроченной задолженности 90+

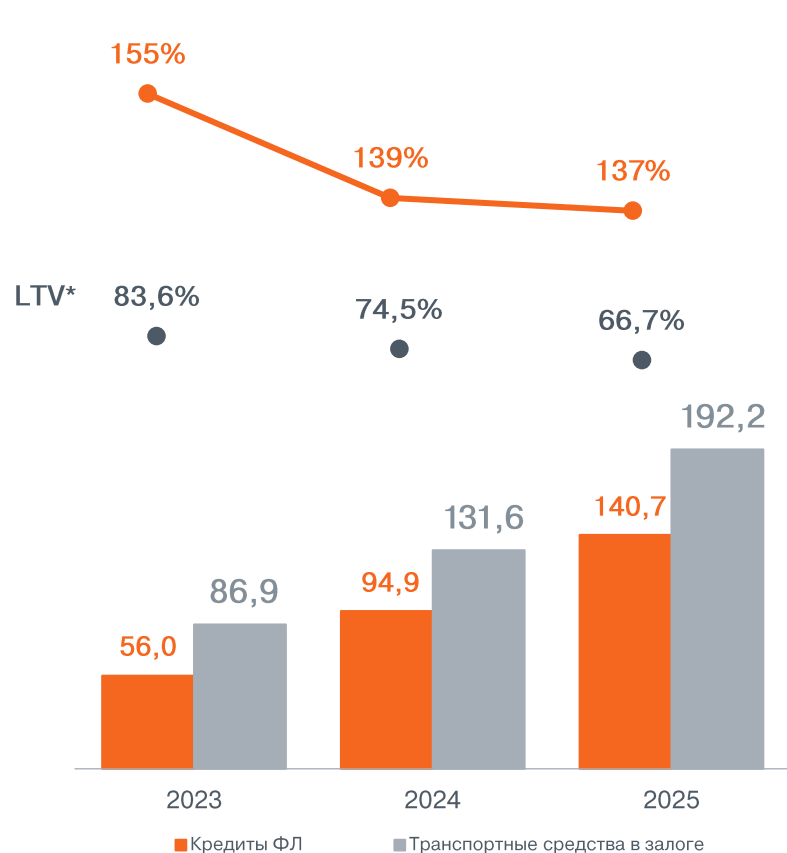
233%

Источник: Обобщенная промежуточная финансовая отчетность МСФО Акционерного общества «Авто Финанс Банк» за три месяца, закончившихся 31 марта 2026 г. Данные Компании.

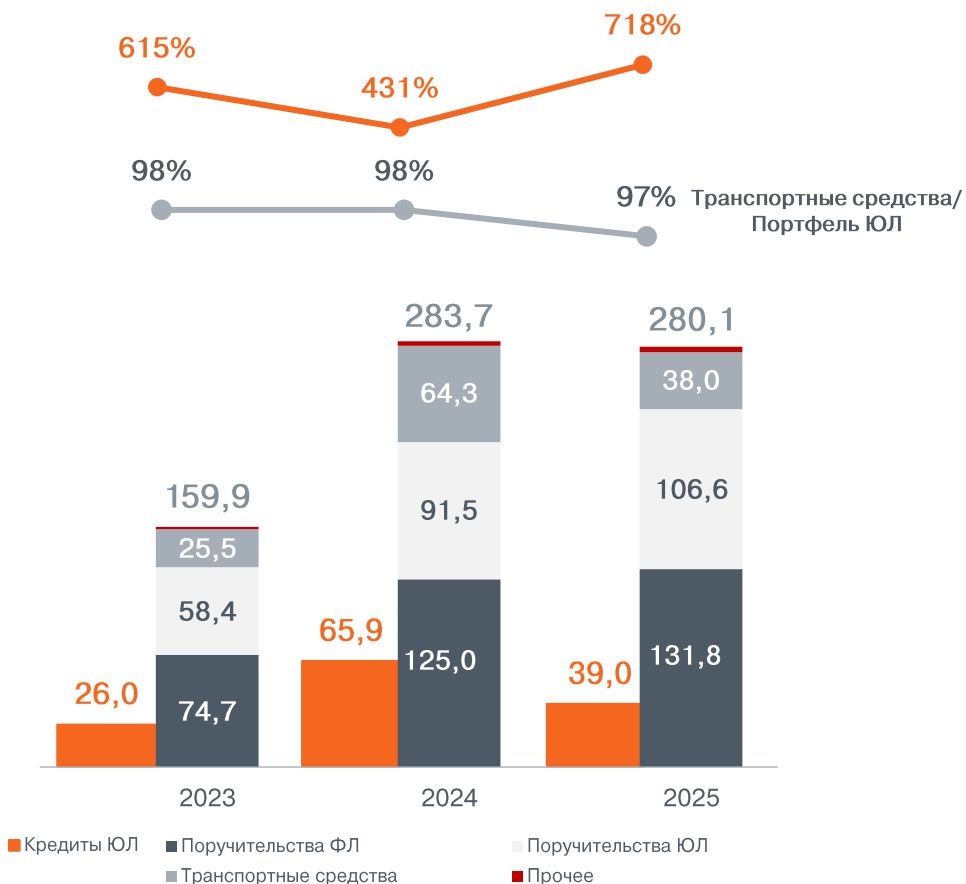
*Доля в портфеле просроченной задолженности 90+ дней – отношение просроченной задолженности 90+ дней к сумме основного долга.

ОБЕСПЕЧЕНИЕ КРЕДИТНОГО ПОРТФЕЛЯ

ОБЕСПЕЧЕНИЕ ПО КРЕДИТАМ ФЛ МЛРД РУБ., %



ОБЕСПЕЧЕНИЕ ПО КРЕДИТАМ ЮЛ, МЛРД РУБ., %

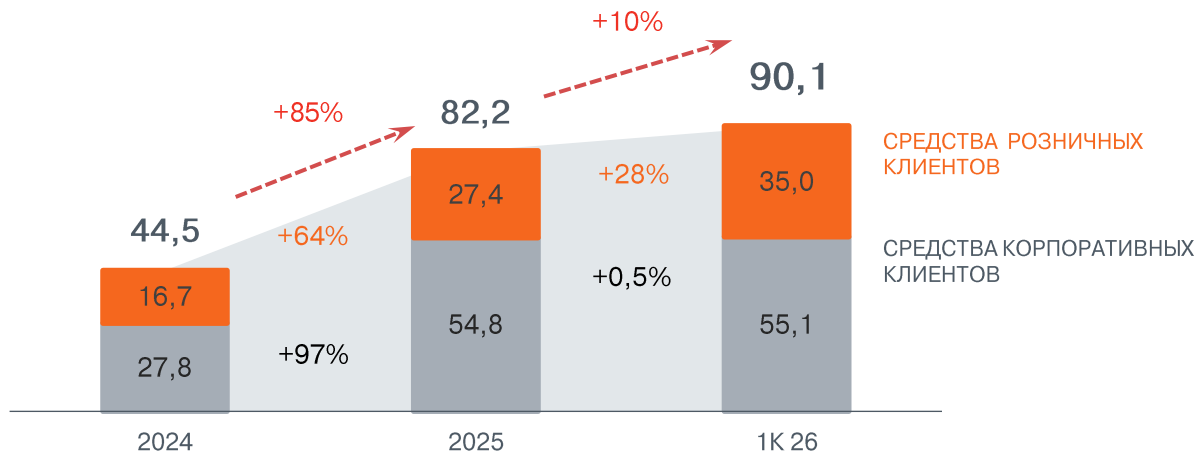


Источник: финансовая отчетность МСФО Акционерного общества «Авто Финанс Банк» за год, закончившийся 31 декабря 2025 г., с заключением независимого аудитора. Данные Компании.

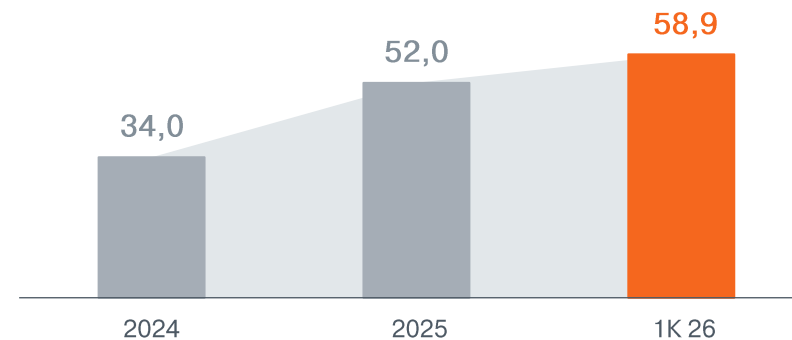
*LTV - соотношение суммы кредита к стоимости автомобиля по договору купли-продажи (ДКП).

ФОНДИРОВАНИЕ И ЛИКВИДНОСТЬ

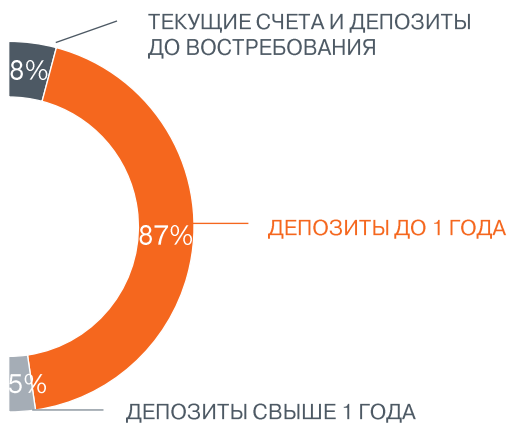
СРЕДСТВА КЛИЕНТОВ, МЛРД РУБ.



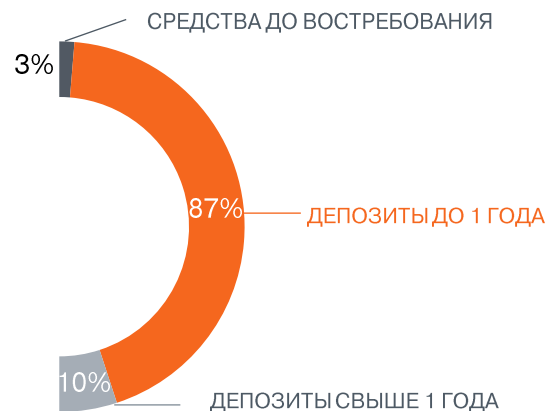
ВЫПУЩЕННЫЕ ДОЛГОВЫЕ ЦЕННЫЕ БУМАГИ СОБСТВЕННЫЕ ОБЛИГАЦИИ, МЛРД РУБ.



СРЕДСТВА РОЗНИЧНЫХ КЛИЕНТОВ, %



СРЕДСТВА КОРПОРАТИВНЫХ КЛИЕНТОВ, %



Диверсифицированная структура фондирования

Стабильная история на рынке публичных заимствований – **19** выпусков облигаций

ВЫПУЩЕННЫЕ ОБЛИГАЦИИ

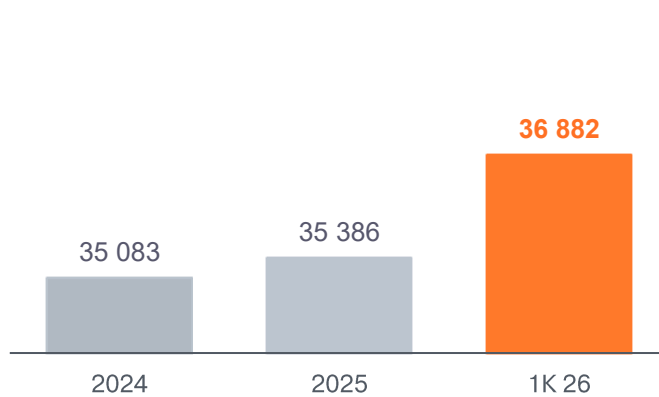
Номер	Вид	Объем, тыс. руб. / шт.	Дата размещения	Дата погашения	Ставка купона
№ 1: RU000A0JWMJ5	Классические	5 000 000	05.07.2016	09.07.2021 *	6,45%
№ 2: RU000A0JXNV6		5 000 000	14.04.2017	16.04.2020 *	9,45%
№ 3: RU000A0ZYCQ3		5 000 000	12.10.2017	14.10.2020 *	8,45%
№ 4: RU000A0ZZUK5		5 000 000	20.11.2018	22.11.2021 *	9,25%
№ 5: RU000A1003Q0		5 000 000	14.02.2019	16.02.2022 *	9,15%
№ 6: RU000A100A90		8 000 000	23.04.2019	25.04.2022 *	8,90%
№ 7: RU000A100UU0		7 000 000	24.09.2019	26.09.2022 *	7,65%
№ 8: RU000A102960		8 000 000	21.10.2020	24.10.2023 *	6,25%
№ 9: RU000A1030Y7		8 000 000	21.04.2021	23.04.2024 *	7,40%
№ 10: RU000A103NY1		8 000 000	10.09.2021	12.09.2024 *	7,85%
№ 11: RU000A105HN1		7 000 000	29.11.2022	01.12.2025 *	10,60%
№ 12: RU000A107HR8	Биржевые	7 000 000	28.12.2023	24.12.2026	КС + 250 б.п.
№ 13: RU000A108RP9		10 000 000	21.06.2024	18.06.2027	КС + 220 б.п.
№ 14: RU000A109KY4		10 000 000	20.09.2024	17.09.2027	КС + 230 б.п.
№ 15: RU000A10B0U0		5 000 000	06.03.2025	24.02.2027	23,00%
№ 16: RU000A10C6P6		10 000 000	25.07.2025	09.07.2028	16,75%
№ 17: RU000A10D9K0		6 000 000	27.10.2025	14.02.2028	16,65%
№ 18: RU000A10D9L8		4 000 000	27.10.2025	11.10.2028	КС + 215 б.п.
№ 19: RU000A10EQ34		7 000 000	30.03.2026	14.03.2029	14,75%

* Выпуск погашен в срок

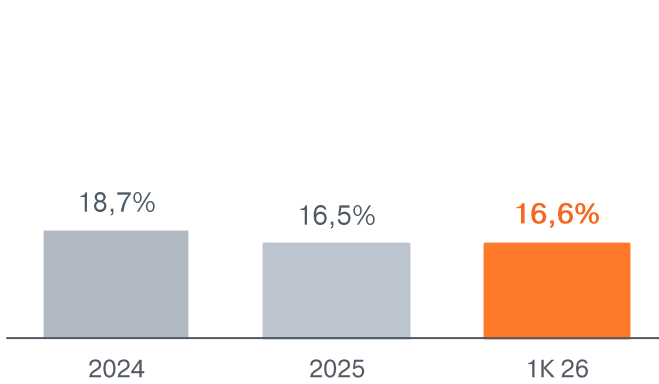
- В марте 2017 года Банк зарегистрировал Программу биржевых облигаций и в 2024 увеличил её предельный **объём до 450 млрд руб.** с намерением продолжать регулярные первичные размещения
- На 01 апреля 2026 года **8 выпусков** облигаций Банка на сумму **59 млрд руб.** допущены к торгам на Московской Бирже и включены во **2-ой уровень листинга**

КАПИТАЛ БАНКА

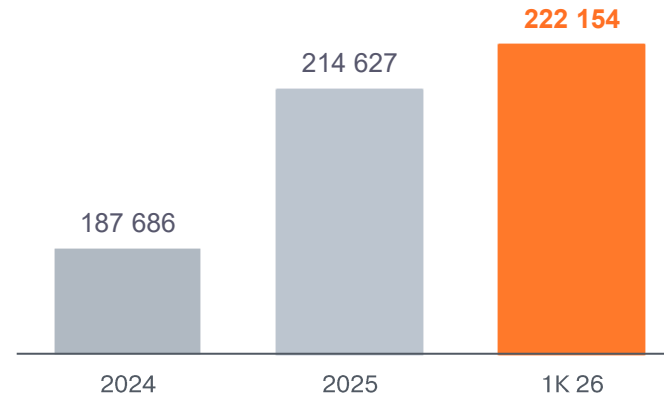
СОБСТВЕННЫЕ СРЕДСТВА РСБУ (РЕГУЛЯТИВНЫЙ КАПИТАЛ) МЛН РУБ.



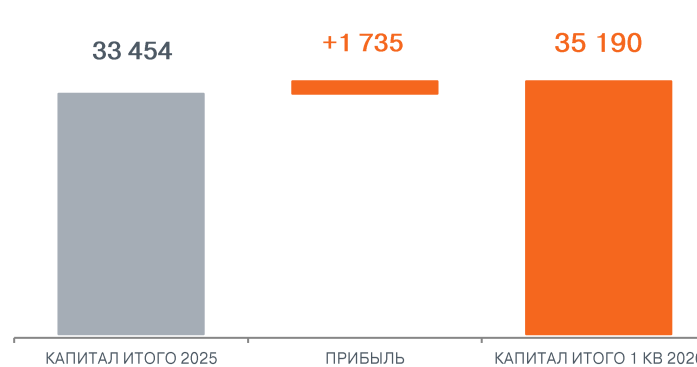
ДОСТАТОЧНОСТЬ КАПИТАЛА Н1.0



АКТИВЫ, ВЗВЕШЕННЫЕ С УЧЕТОМ РИСКА (RWA) РСБУ МЛН РУБ.



ИЗМЕНЕНИЯ КАПИТАЛА МСФО МЛН РУБ.



Взвешенные с учетом риска активы Банка по итогам 1 кв 2026 составили **222** млрд руб., увеличившись на **7,5** млрд руб. с 2025 года

Банк направляет часть прибыли на выплату дивидендов, сохраняя при этом высокий уровень достаточности капитала – показатель **Н1.0** на 01.04.2026 - **16,6%**

СПАСИБО ЗА ВНИМАНИЕ!

КОНТАКТЫ

e-mail: ir@autofinancebank.ru

СЕРЕБРЯНИЧЕСКАЯ НАБЕРЕЖНАЯ, 29, 5 ЭТАЖ

МОСКВА, РОССИЯ, 109028

